

رئاسة
الجمهورية التركية
مكتب
الاستثمار



لماذا

الاستثمار في تركيا؟

INVEST.GOV.TR

فبراير 2024



أهم عشرة أسباب للاستثمار في تركيا

لماذا يجب الاستثمار في تركيا؟

أهم عشرة أسباب للاستثمار في تركيا



القوى العاملة
الماهرة المنافسة



تركيبة سكانية مناسبة



موقع استراتيجي



سوق محلي +
الاتحاد الأوروبي



اقتصاد قوي



فرص



نظام بيئي صالح
للأبحاث والتطوير



حوافز مربحة



ملائمة لأنشطة
الأعمال



عملية الإصلاح
المستمرة

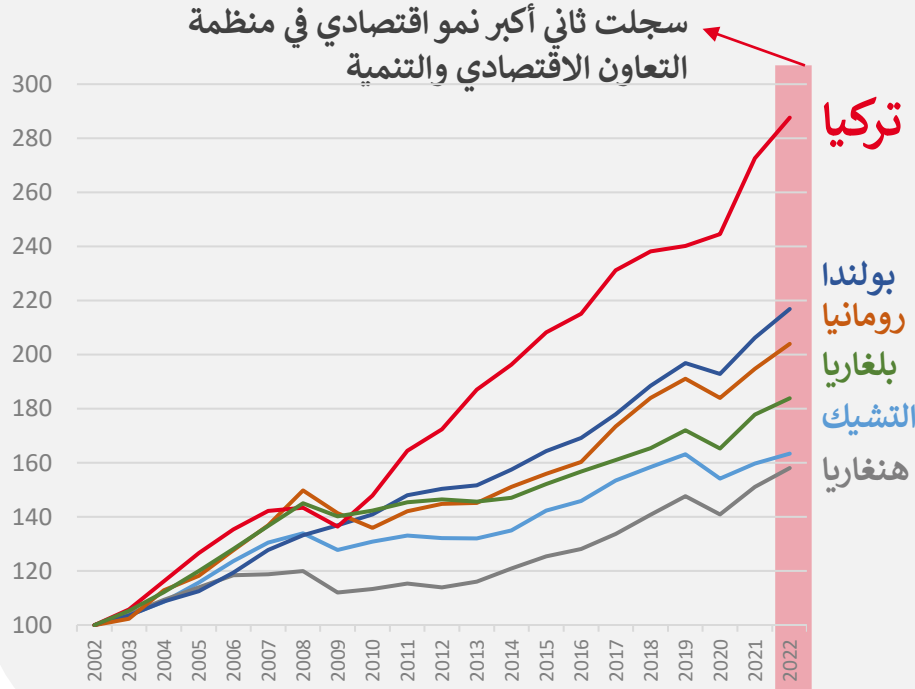


تتبع تطور اقتصادها في الماضي
ومدى تحملها دليل على مستقبلها المشرق

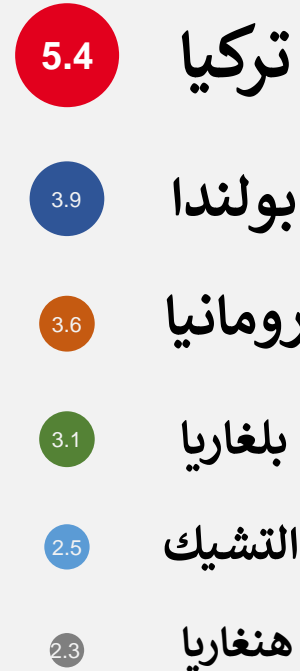
اقتصاد قوي

أكبر حادي عشر اقتصاد على مستوى العالم

نمو الناتج المحلي الإجمالي الحقيقي
(مؤشر: 2002 = 100)



متوسط نمو الناتج المحلي
الإجمالي السنوي (%)
2022 - 2002



ترتيب الاقتصادات حسب الناتج المحلي الإجمالي
وفقاً لمبدأ تعادل القوة الشرائية

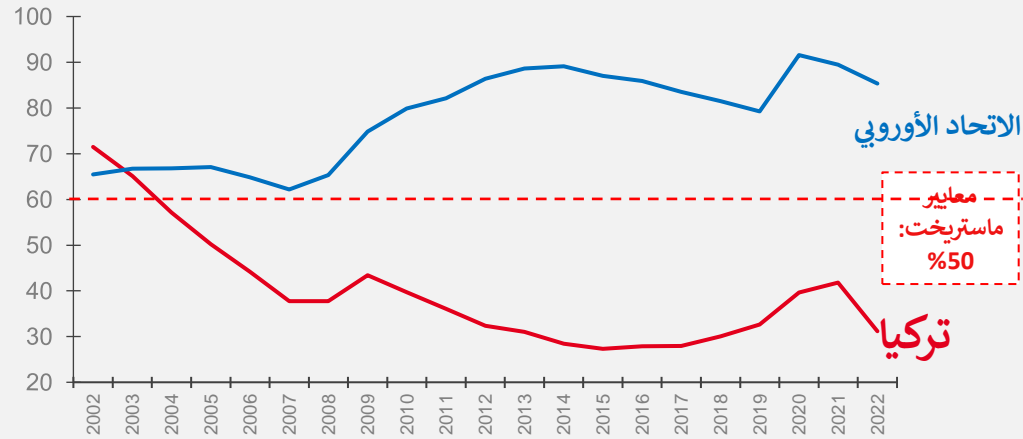
2003	2019	2022
1. USA	1. CHINA	1. CHINA
2. CHINA	2. USA	2. USA
3. JAPAN	3. INDIA	3. INDIA
4. GERMANY	4. JAPAN	4. JAPAN
5. INDIA	5. GERMANY	5. GERMANY
6. RUSSIA	6. RUSSIA	6. RUSSIA
7. FRANCE	7. INDONESIA	7. INDONESIA
8. UK	8. BRAZIL	8. BRAZIL
9. BRAZIL	9. UK	9. UK
10. ITALY	10. FRANCE	10. FRANCE
11. MEXICO	11. MEXICO	11. TÜRKİYE
12. INDONESIA	12. ITALY	12. ITALY
13. SPAIN	13. TÜRKİYE	13. MEXICO
14. CANADA	14. S.KOREA	14. KOREA
15. S.KOREA	15. SPAIN	15. CANADA
16. S.ARABIA	16. CANADA	16. SPAIN
17. IRAN	17. S.ARABIA	17. S.ARABIA
18. TÜRKİYE	18. IRAN	18. EGYPT



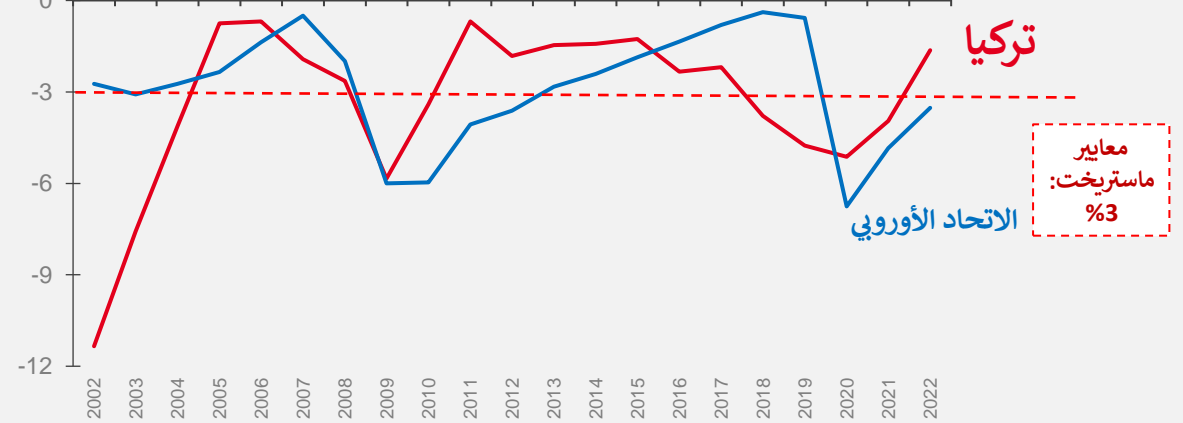
تستند أسس الاقتصاد الكلي القوية إلى الإدارة المالية العامة الناجحة.

اقتصاد قوي

إجمالي رصيد الدين العام كنسبة مئوية من الناتج المحلي الإجمالي



توازن الميزانية كنسبة مئوية من الناتج المحلي الإجمالي





تضاعف الاقتصاد التركي أكثر من ثلاثة أضعاف
خلال الـ 18 سنة الماضية مدفوعاً بهيكل متنوع

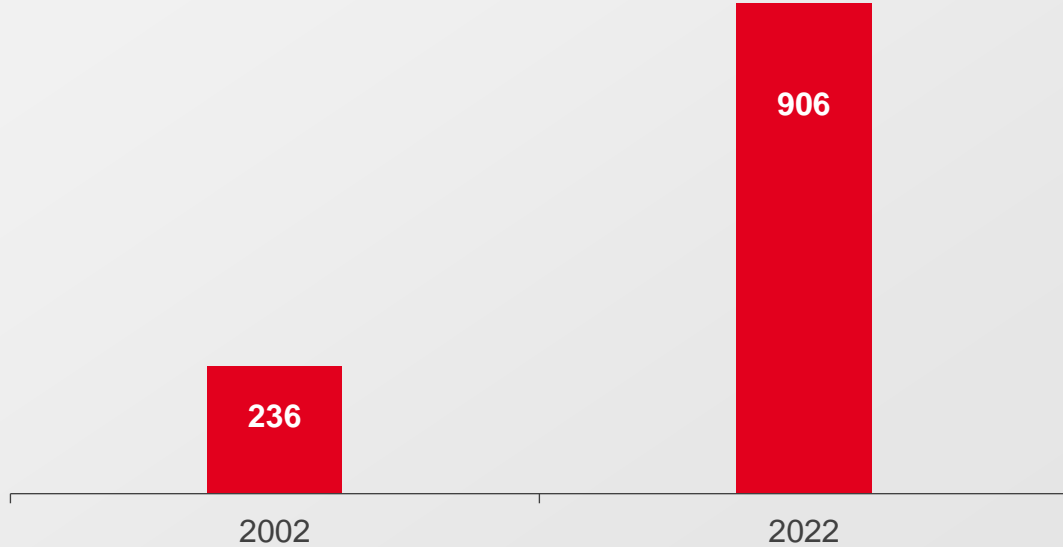
اقتصاد قوي

تضاعف الاقتصاد التركي أكثر من ثلاثة أضعاف خلال الأعوام
الستة عشر الماضية، وهو يعد بمزيد من النمو في المستقبل

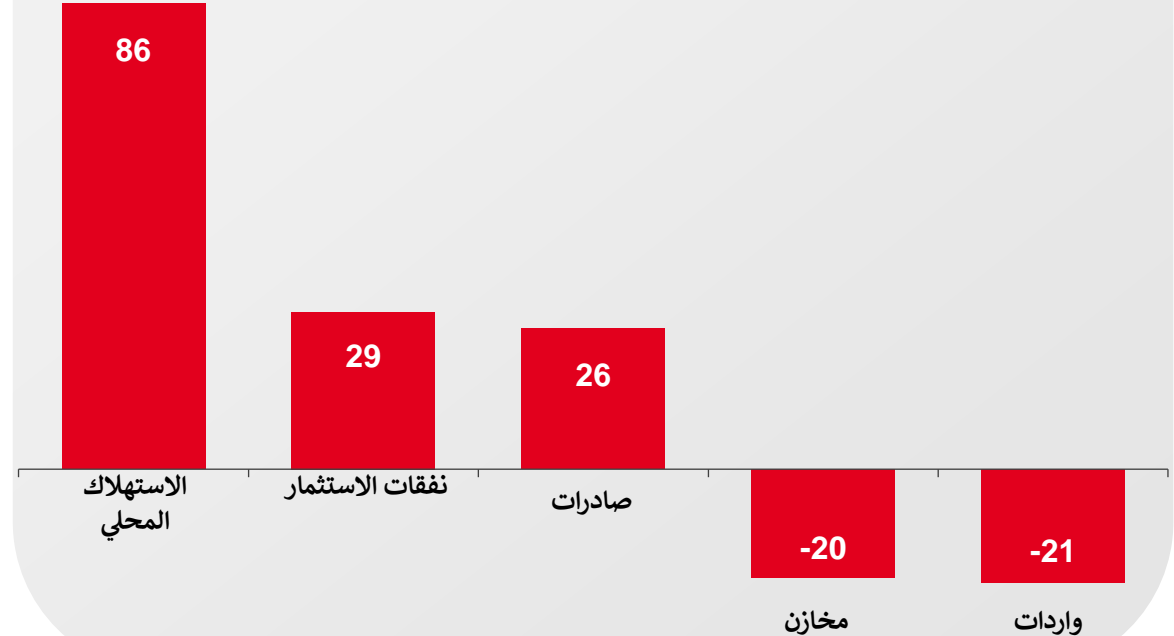
مدفوعاً بسوق محلي قوي وقطاع خاص لريادة الأعمال مما حفّز
الاستثمارات والصادرات

الاقتصاد التركي

(الناتج المحلي الإجمالي بالأسعار الجارية ، مليار دولار)



المساهمة في نمو الناتج المحلي الإجمالي 2022-2002 (%)





لقد مهّد النمو الاقتصادي في تركيا الطريق لظهور طبقة متوسطة الحجم ذات قوة شرائية متزايدة.

السوق المحلي

متوسط دخل الفرد

(النتيجة المحلي الإجمالي للفرد الواحد عند تعادل القوة الشرائية)




2002



2022



2002



2022

عدد المسافرين

(ملايين الركاب المسجلة في حركة الطيران)



2002



2023

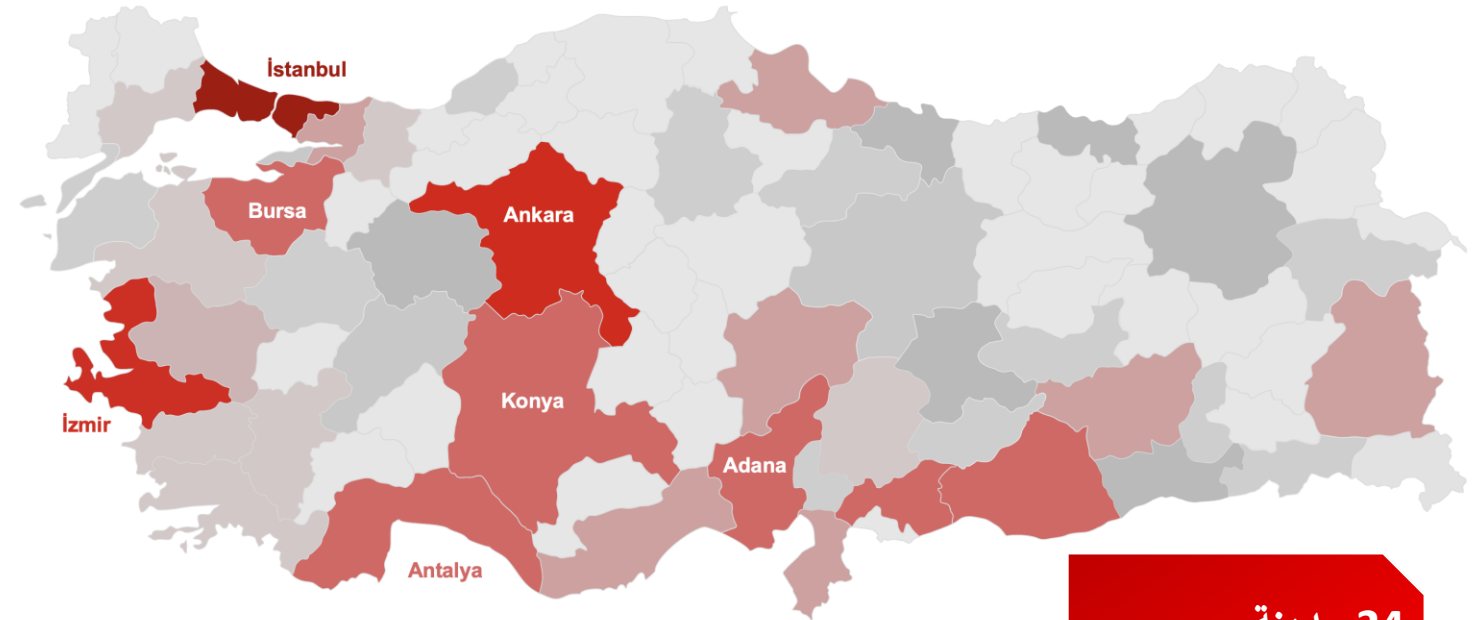


يتم دعم السوق المحلي بشكل أكبر من خلال
المراكز الحضرية الناشئة في جميع أنحاء تركيا.

السوق المحلي

85.4 مليون

إجمالي السكان في عام 2022



24 مدينة
يزيد عدد سكانها عن
مليون نسمة

İstanbul	15.9 مليون	Muğla	1.1 مليون
Ankara	5.8 مليون	Denizli	1 مليون
İzmir	4.5 مليون	Muğla	0.9 مليون
Bursa	3.2 مليون	Eskişehir	0.9 مليون
Antalya	2.7 مليون	Mardin	0.8 مليون
Konya	2.3 مليون	Trabzon	0.8 مليون
Adana	2.3 مليون	Malatya	0.8 مليون
Şanlıurfa	2.1 مليون	Ordu	0.8 مليون
Gaziantep	2.1 مليون	Erzurum	0.7 مليون
Kocaeli	2.0 مليون	Afyonkarahisar	0.6 مليون
Mersin	1.9 مليون	Sivas	0.6 مليون
Diyarbakır	1.8 مليون	Adıyaman	0.6 مليون
Hatay	1.7 مليون	Batman	0.6 مليون
Manisa	1.5 مليون	Tokat	0.6 مليون
Kayseri	1.4 مليون	Zonguldak	0.6 مليون
Samsun	1.4 مليون	Elazığ	0.6 مليون
Balıkesir	1.3 مليون	Kütahya	0.6 مليون
Kahramanmaraş	1.2 مليون	Çanakkale	0.6 مليون
Van	1.1 مليون	Osmaniye	0.5 مليون
Aydın	1.1 مليون	Şırnak	0.5 مليون
Tekirdağ	1.1 مليون	Çorum	0.5 مليون
Sakarya	1.1 مليون		



السوق المحلي + سوق الاتحاد الأوروبي + منطقة التجارة الحرة

يسمح الاتحاد الجمركي مع الاتحاد الأوروبي
بالوصول المباشر إلى سوق الاتحاد الأوروبي



حرية الوصول إلى

1
مليار
مستهلك

السوق المحلي + الاسواق الموصلة



+



+



في 29 دولة مع
اتفاقيات التجارة
الحرّة

النرويج* السودان

ليختنشتاين سويسرا

أيسلندا إسرائيل

البوسنة والهرسك

فلسطين مقدونيا

تونس المغرب ألبانيا

مصر جورجيا الجبل

الأسود صربيا تشيلي

موريشيوس كوريا الجنوبية

ماليزيا* لبنان مولدوفا

جزر فارو سنغافورة

فنزويلا المملكة

المتحدة* قطر

كوسوفو



لتصنيع وتصدير وإدارة ...

موقع استراتيجي

16
TIME
ZONES

” القرب من الأسواق الرئيسية
1.3 مليار شخص والنتاج المحلي الإجمالي
26 تريليون دولار في أوروبا والشرق الأوسط
وآسيا الوسطى خلال 4 ساعات في الجو.

” الاتصال
الخطوط الجوية التركية تربطكم بـ 342
وجهة في 121 دولة

” مركز للتصنيع والتصدير
للعديد من الجنسيات

” كما هي
مركز الإدارة
للعديد من الجنسيات

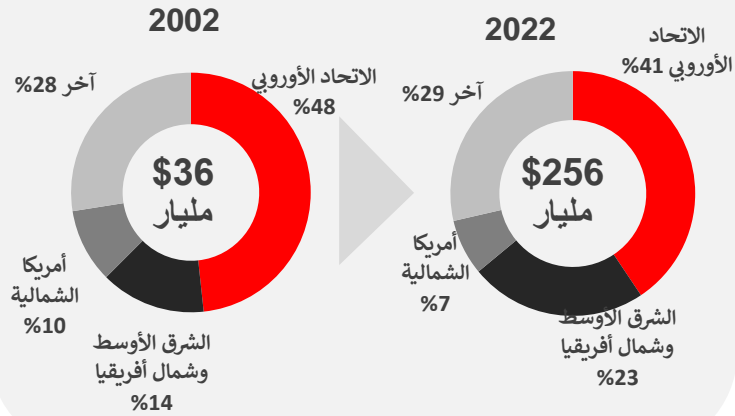
	تصدر 85 % من إنتاجها
	تصدر 77 % من إنتاجها
	قاعدة الإنتاج لمنطقة الشرق الأوسط وشمال إفريقيا
	أكبر منشأة إنتاج في جميع أنحاء العالم
	89 دولة
	22 دولة
	80 دولة
	72 دولة
	تصدر 75 % من إنتاجها
	63 دولة
	60 دولة
	30 دولة




ممكن الموقع الملائم تركيا من الاستفادة من فرص التصدير المهمة من خلال زيادة الأسواق والمنتجات المتنوعة.

موقع استراتيجي

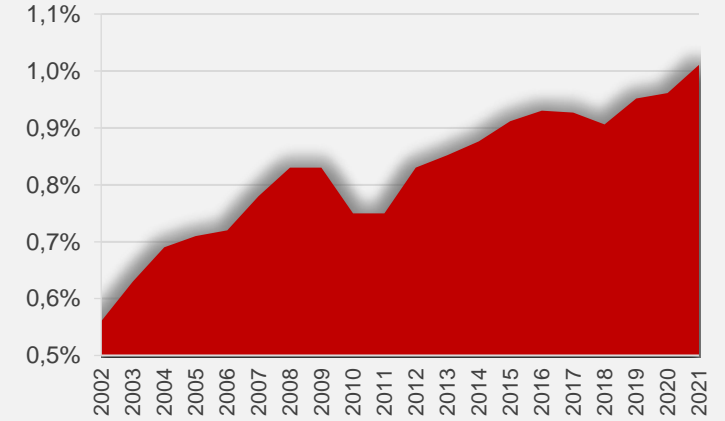
صادرات البضائع حسب الجغرافيا



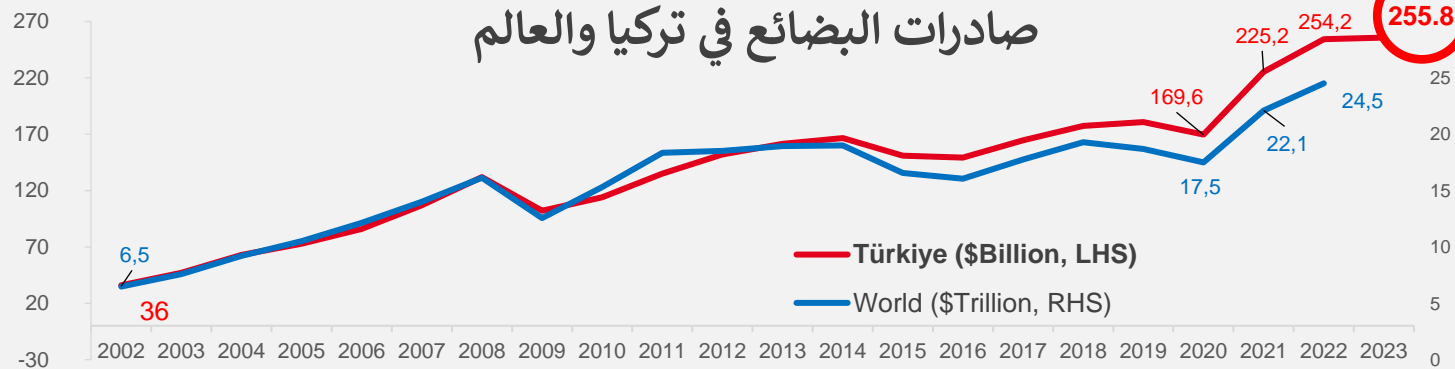
عدد منتجات التصدير الأكثر من 1 مليار دولار



حصة تركيا من الصادرات العالمية للبضائع




صادرات البضائع في تركيا والعالم



تركي
تسجل
أعلى صادراتها
على الإطلاق
في عام 2023

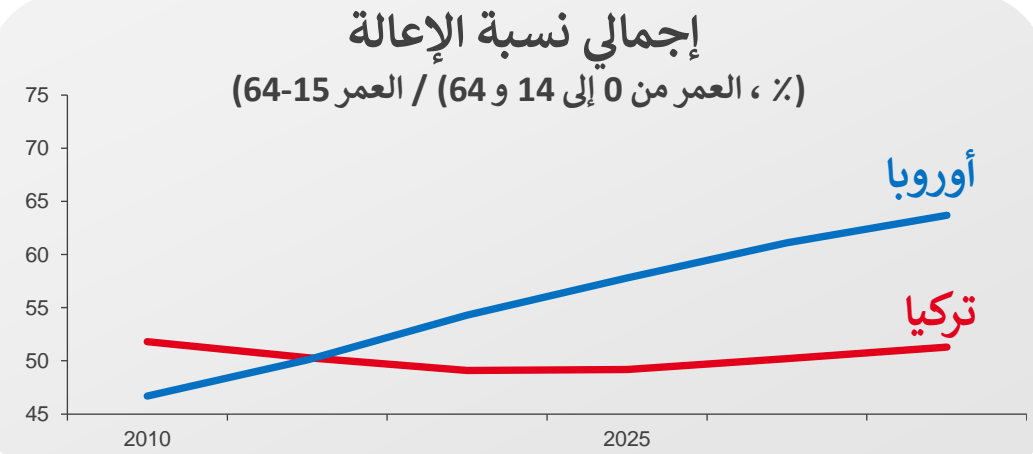
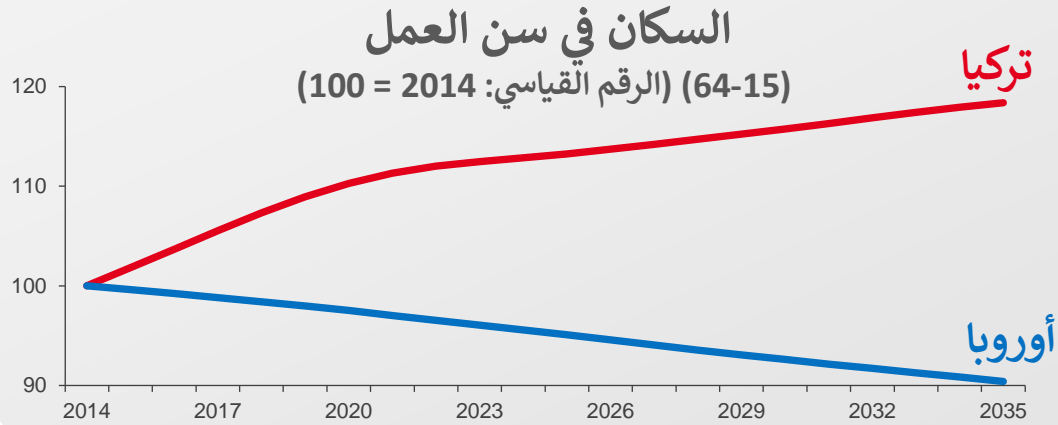
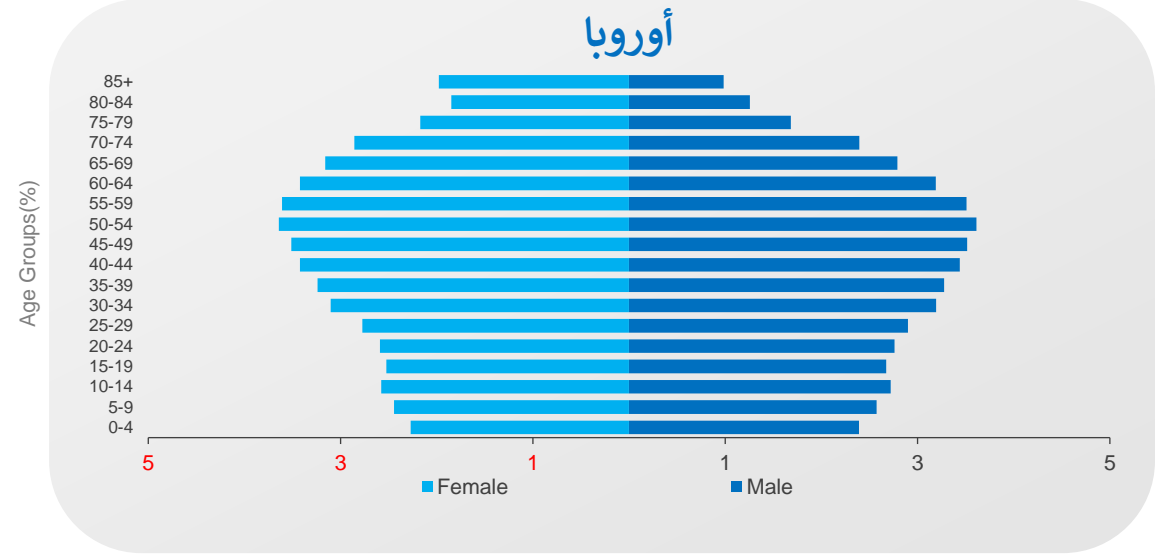
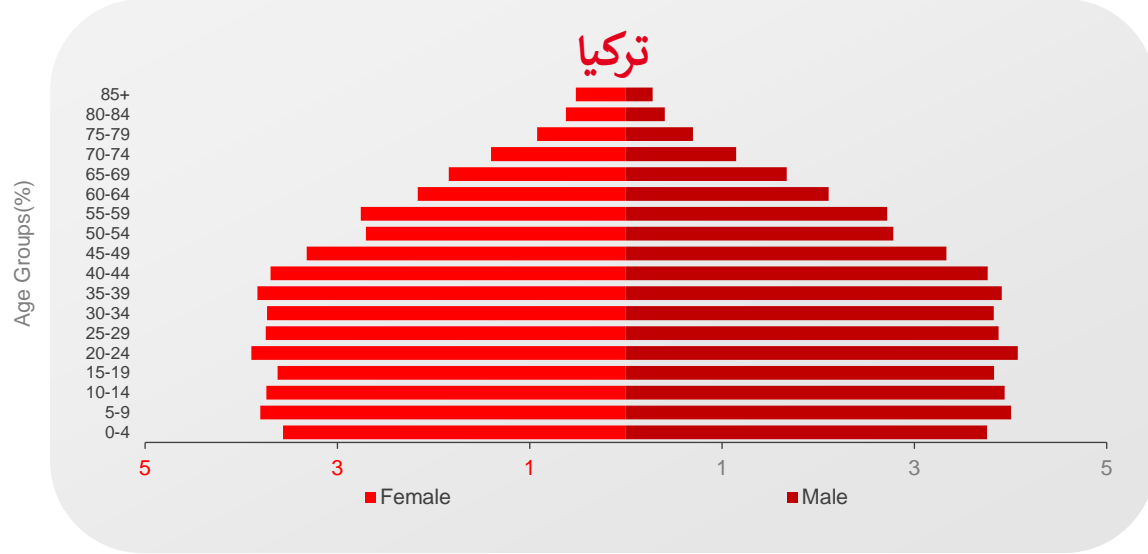
متوسط نمو الصادرات
السنوي (2022-2002)





نصف السكان دون سن 33.5 الذي يخلق قوى عاملة ديناميكية وانضباط مالي

التركيبية السكانية المواتية

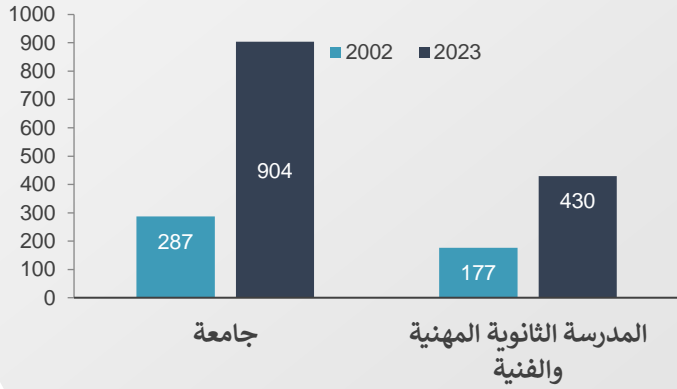




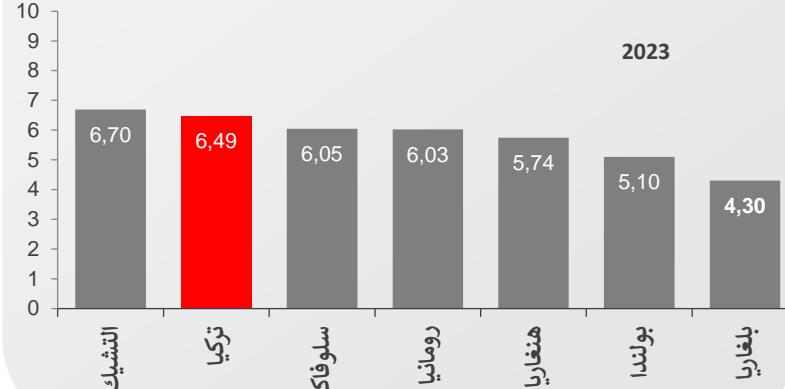
تمت ترقية نظام التعليم في تركيا لدعم مجموعة من العمالة الماهرة التي تلبي متطلبات العمل.

القوى العاملة الماهرة المنافسة

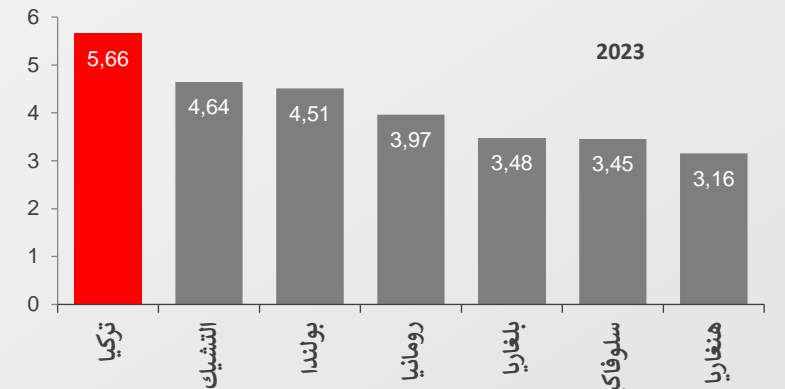
العدد السنوي للخريجين
(بالآلاف)



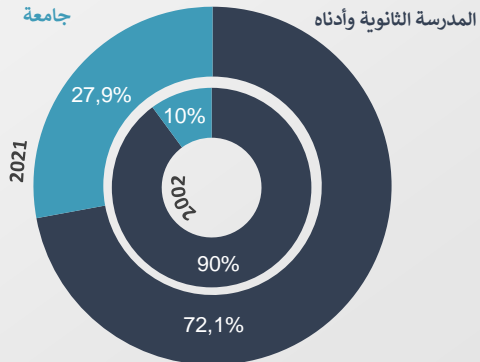
توافر المهندسين المؤهلين
(متوفر = 10؛ غير متاح = 0)



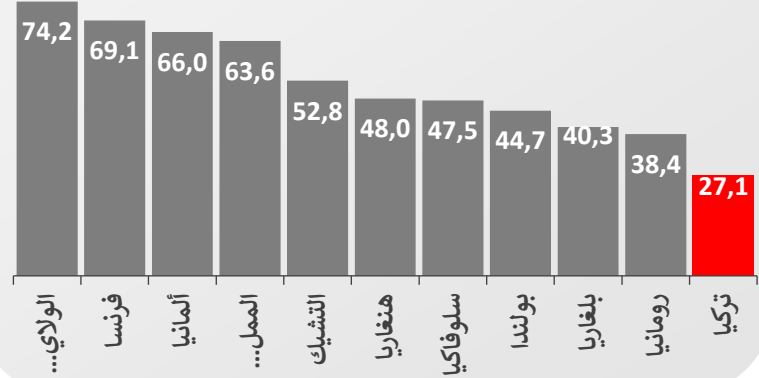
توافر كبار المديرين المختصين
(متوفر = 10؛ غير متوفر = 0)



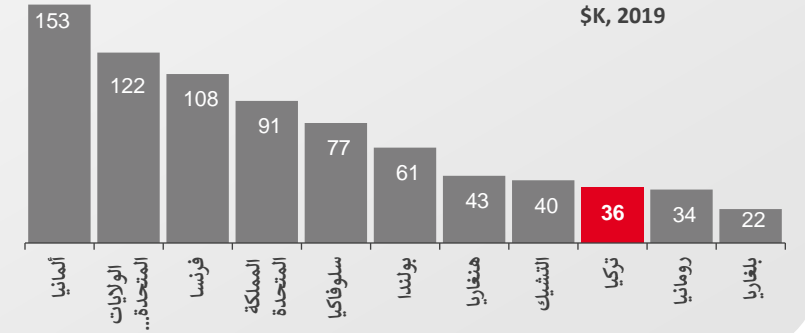
قوة العمل حسب المستوى التعليمي



مؤشر تكلفة المعيشة 2023
(نيويورك=100)



مكافأة الإدارة / المهندس
إجمالي الراتب الأساسي بالإضافة إلى العلاوات والحوافز طويلة الأجل

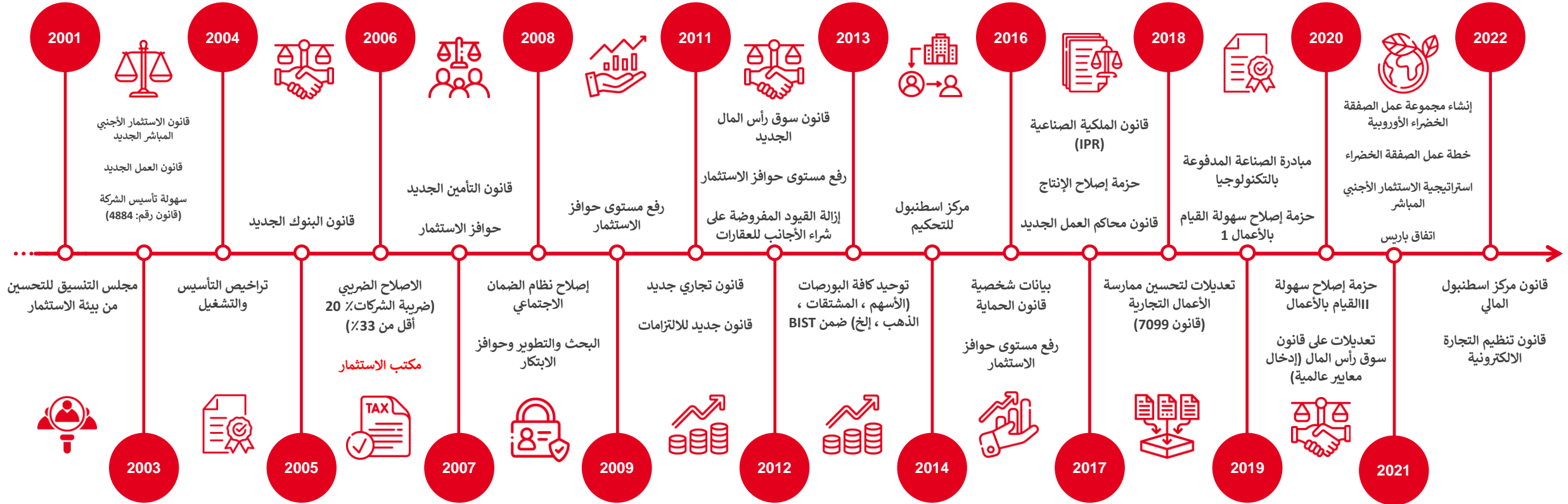




نفذت تركيا إصلاحات شاملة في العديد من المجالات وتواصل تقديم إصلاحات جديدة

الإصلاحات

الإصلاحات الرئيسية

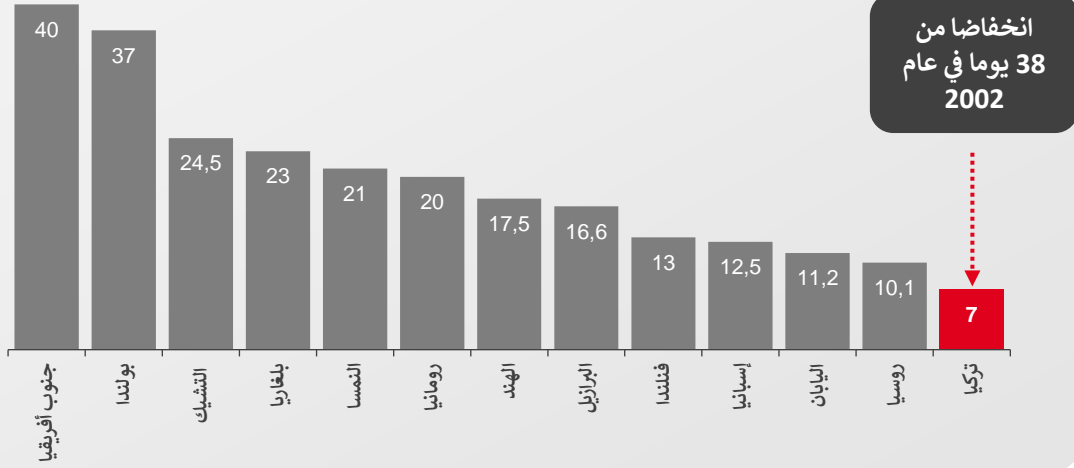




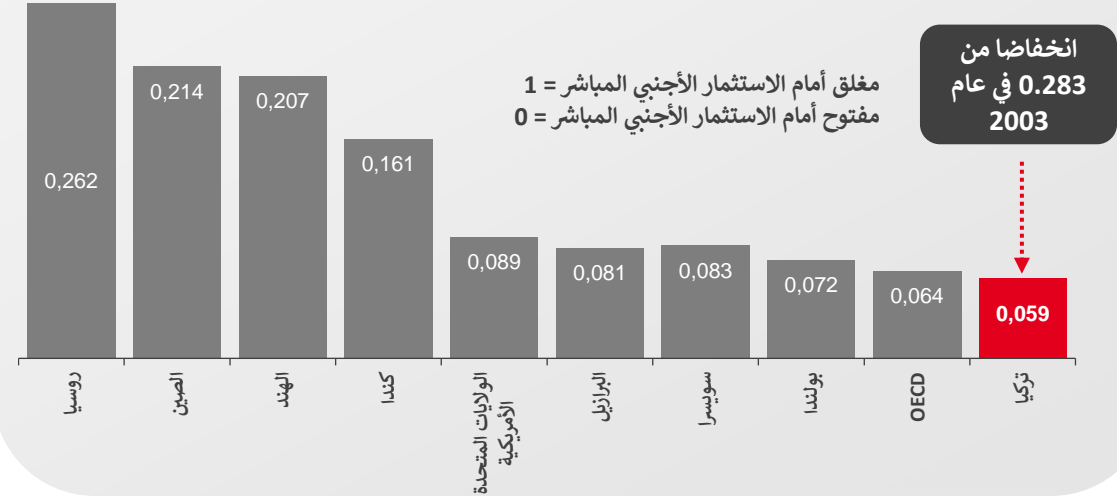
نفذت تركيا إصلاحات شاملة في العديد من المجالات وتواصل تقديم إصلاحات جديدة

الإصلاحات

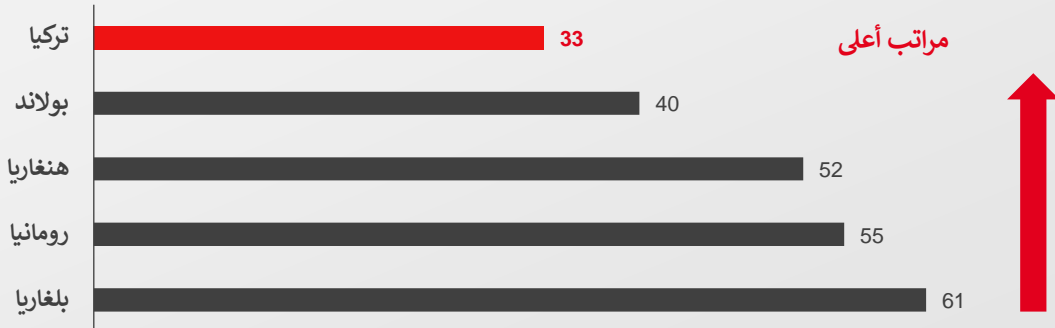
عدد الأيام لتأسيس شركة، 2020



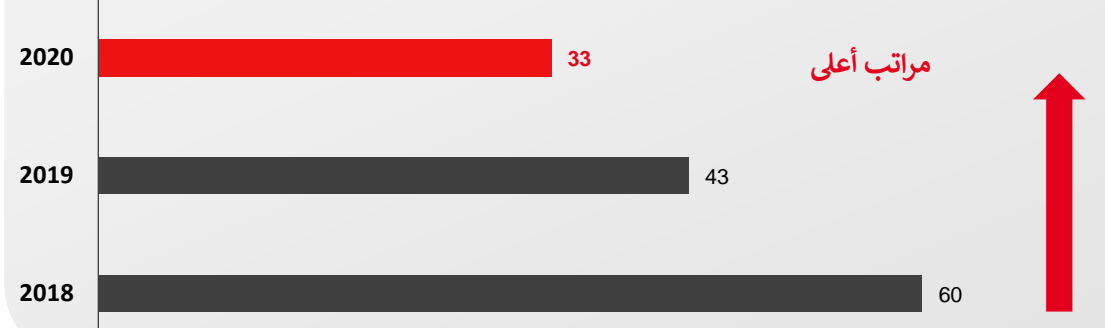
مؤشر التقييد التنظيمي للاستثمار الأجنبي المباشر، 2020



ترتيب سهولة ممارسة أنشطة الأعمال 2020



ترتيب سهولة ممارسة أنشطة الأعمال لتركيا (عاماً بعد عام)





توفر الحماية وسهولة ممارسة النشطة الأعمال

ملائمة لأنشطة الأعمال



قانون الاستثمار
الأجنبي المباشر

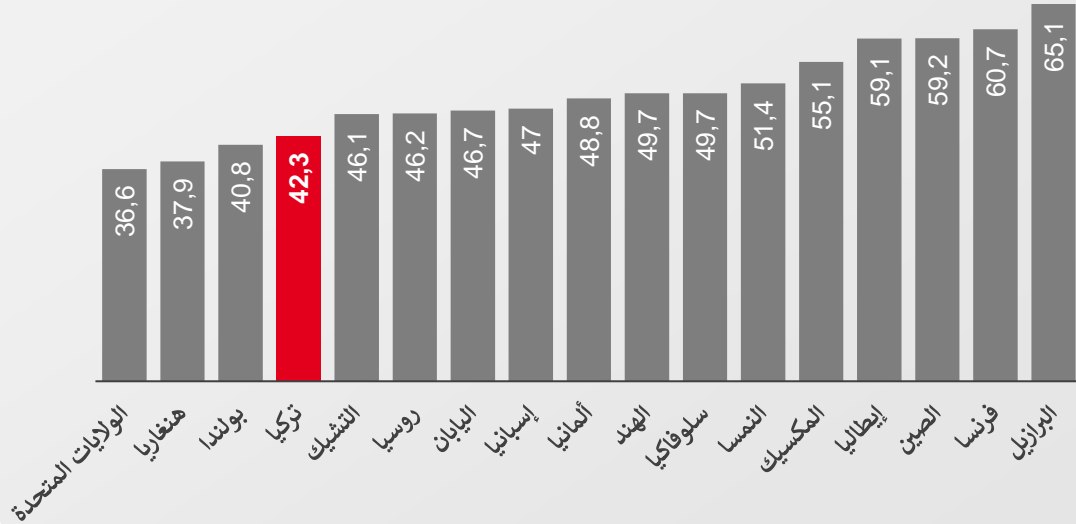


معاهدات حماية الاستثمار
الثنائية مع 88 دولة

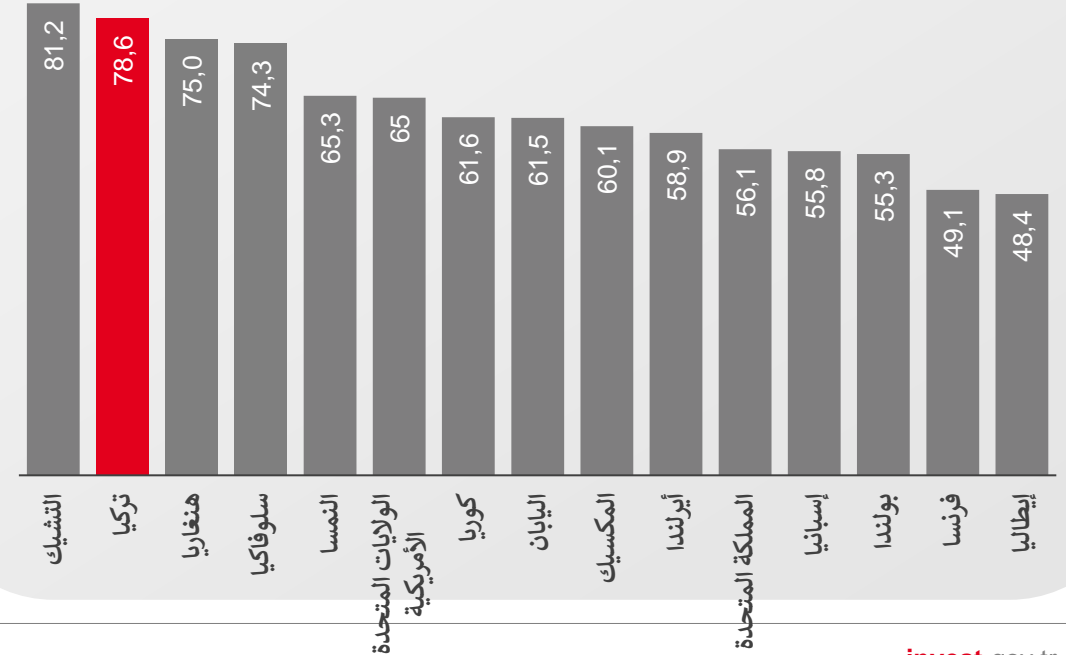


معاهدات لتجنب
الازدواج الضريبي مع 89 دولة

إجمالي الضريبة ومعدل المساهمة، 2019
(% من الربح)



التنافسية الضريبية الدولية، 2023
(مؤشر = 100 الأكثر تنافسية)





يتم تقديم حوافز مريحة للمستثمرين بعدة طرق

حوافز مريحة

حوافز التصنيع

✓ خصم الضرائب والإعفاء +



حوافز التوظيف

✓ دعم التأمين والتدريب +



حوافز الابتكار والبحث والتطوير

✓ خصم الضرائب والإعفاء +



حوافز لمصدرين الخدمة

✓ خصم الضرائب على خدمات التصدير في



- محاسبة
- مركز الاتصال
- مركز البيانات
- تعليم
- رعاية صحية
- هندسة
- هندسة معمارية
- تصميم
- برمجيات
- تقارير طبية

مناطق تطوير التكنولوجيا

✓ لدعم البحث والتطوير
✓ خصم الضرائب والإعفاء +



المناطق الحضرية

✓ المناطق الحرة
✓ خصم الضرائب والإعفاء +
✓ المناطق الصناعية المنظمة
✓ البنية التحتية المتطورة





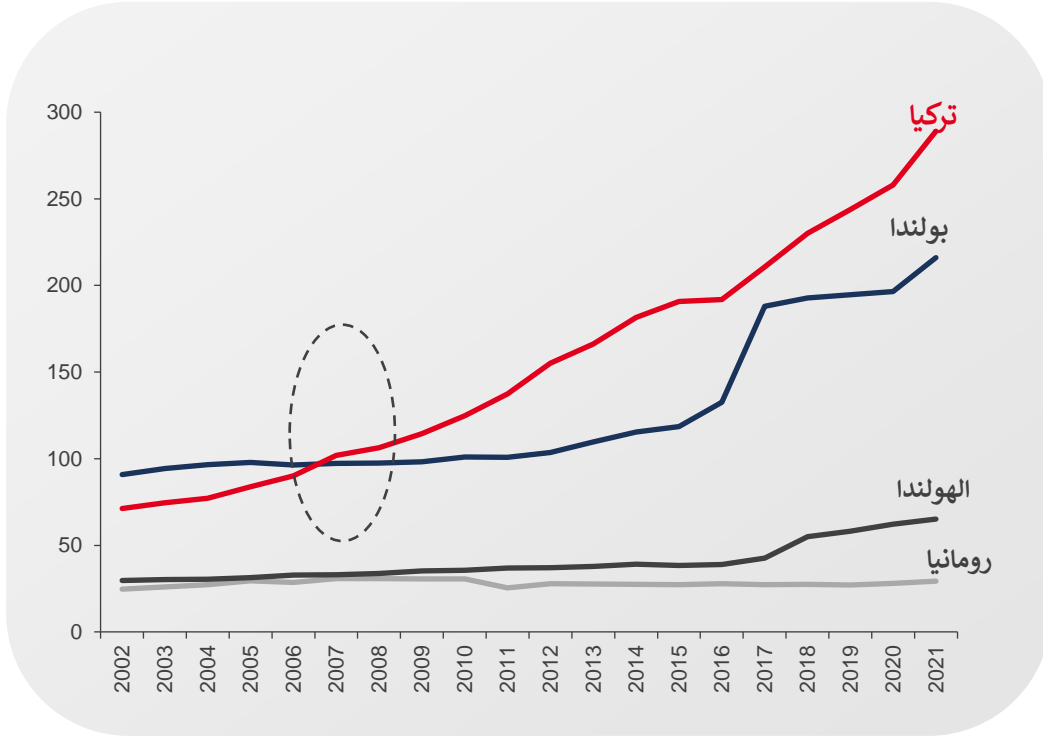
يتم دعم حوافز البحث والتطوير بشكل أكبر
من خلال نظام بيئي مناسب

النظام البيئي الجيد
للبحث والتطوير

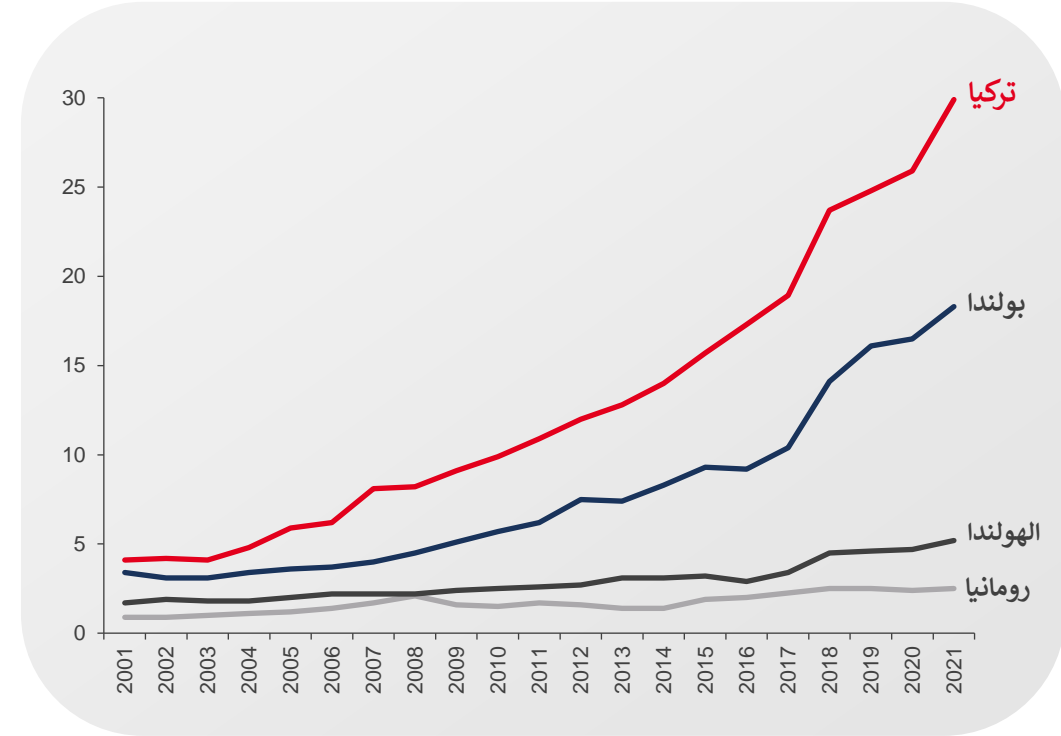
عدد الباحثين
(بالآلاف)

أكثر من 700 مركز للبحث والتطوير
من قبل الشركات الأجنبية

زيادة الإنفاق على البحث والتطوير
(مليار دولار ، تعادل القوة الشرائية)



أكثر من
700
مركز للبحث
والتطوير






يتم دعم حوافز البحث والتطوير بشكل أكبر
من خلال نظام بيئي مناسب

النظام البيئي الجيد
للبحث والتطوير

شركات أجنبية مختارة تقوم بالبحث والتطوير في تركيا





تقدم تركيا فرصًا وفيرة في مجموعة متنوعة من القطاعات

الفرص



السيارات

- المرتبة 13 كأكبر مصنع في العالم، والرابعة في أوروبا (2022)
- إنتاج 1.4 مليون سيارة (2022)
- الصادرات: 35 مليار دولار




الآلات والمعدات الكهربائية

- أكبر منتج للتلفزيون والسطح البيضاء في أوروبا
- تصدير 75% من إنتاجها
- الإيرادات: 76 مليار دولار (2022)
- التصدير: 27.6 مليار دولار (2023)



الطيران والدفاع

- 10.6 مليار دولار الإنفاق الدفاعي (2022)
- التصدير: 5.5 مليار دولار (3202)
- ركاب الطائرة: 182 مليون (2022)
- اسطنبول هي المدينة الأولى في أوروبا من حيث حركة الركاب



طاقة

- سادس أكبر سوق للكهرباء في أوروبا بأكثر من 100 جيجاوات
- 54% حصة الطاقة المتجددة من القدرة الكهربائية (2022)
- ولدت تركيا قدرة جديدة تبلغ 3.5 جيجاوات في عام 2022
- الرابعة على مستوى العالم في قدرة الطاقة الحرارية الأرضية



الزراعة

- عاشر أكبر منتج زراعي في العالم، الأول في أوروبا (2022)
- سوق الزراعة والصناعة الغذائية: 78 مليار دولار
- التصدير: 30 مليار دولار
- تصدير إلى حوالي 200 دولة



بنية تحتية

- عقود الشراكة بين القطاعين العام والخاص بقيمة 195 مليار دولار (2022-1986)
- المزيد من الفرص في مجالات النقل والطاقة والصحة



المالية

- حجم السوق: 24.7 مليار دولار (2022)
- التصدير: 1.7 مليار دولار (2022)
- التوظيف: 213 ألفًا، 49% منهم موظفون في مجال البحث والتطوير (2022)
- جذبت الشركات الناشئة في مجال التكنولوجيا استثمارات بقيمة 3.2 مليار دولار في الفترة 2021-2022.

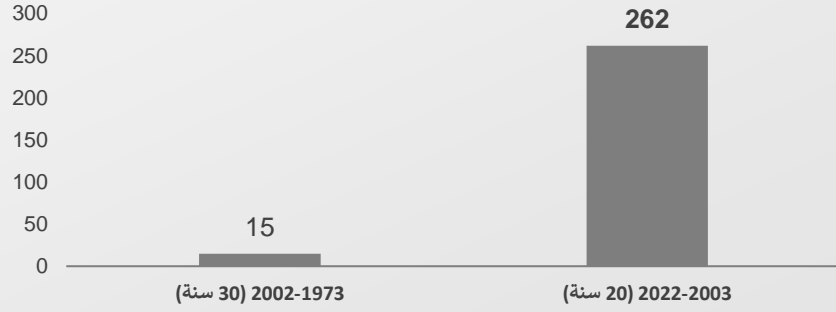
الفرص



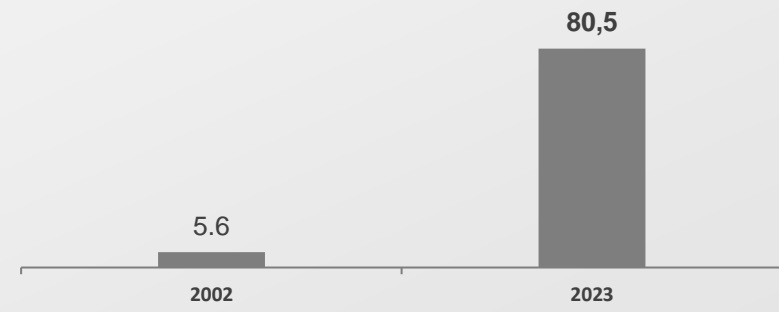
تم تقدير قيمة تركيا من قبل المستثمرين الأجانب مع زيادة تدفق الاستثمار الأجنبي المباشر إلى تركيا

الاستثمار الأجنبي المباشر (FDI)

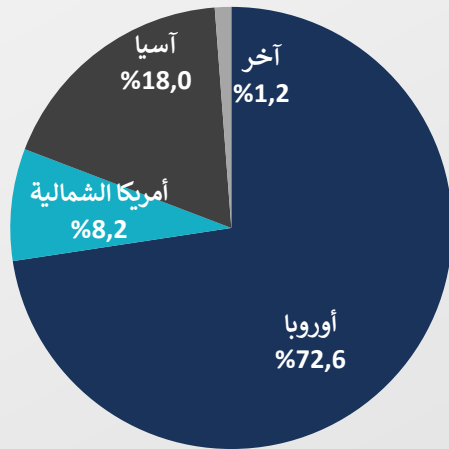
تدفقات الاستثمار الأجنبي المباشر (مليار دولار)



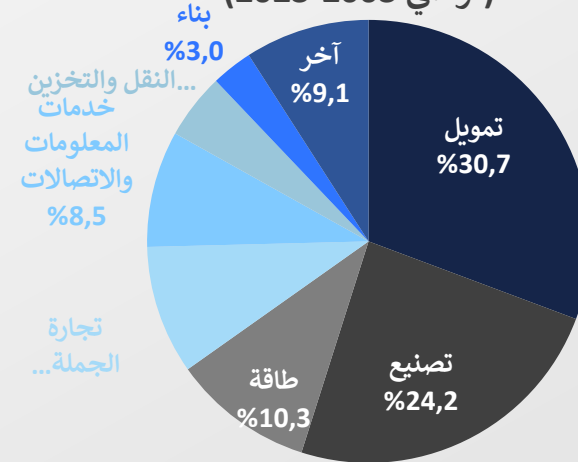
عدد الشركات الأجنبية في تركيا (ألف)



التوزيع الجغرافي (2003-2023)



القطاعات الأكثر جاذبية (تراكمي 2003-2023)





مساعدتكم قبل وأثناء وبعد دخولكم تركيا

استثمر في تركيا



نهج القطاع الخاص مع قدرات القطاع العام



وكالة حكومية تابعة للرئيس



نتصرف كشريك الحل الخاص بكم



معلومات الأعمال العامة
والمخصصة والتحليل
القطاعي والتقارير



دعم اختيار الموقع للعثور على
الموقع / الأرض المناسبة
لاستثماركم



ترتيبات الاجتماعات مع
الهيئات الحكومية وأصحاب
المصلحة الآخرين



ما بعد البيع



تسهيل استثماركم في جميع
المراحل



التوفيق بين الشركاء المحليين
وإقامة روابط تجارية



إطلاق المشروع والخدمات
الصحفية



تسهيل زيارتكم إلى
تركيا

رئاسة
الجمهورية التركية
مكتب
الاستثمار



[/InvestTurkeyAR](#)



[/InvestTurkeyAR](#)



[/InvestTurkeyAr](#)

invest.gov.tr

