



PRESIDENCY OF
THE REPUBLIC OF TÜRKİYE
**INVESTMENT
OFFICE**

WARUM IN TÜRKIYE **INVESTIEREN?**

[INVEST.GOV.TR](https://invest.gov.tr)

Februar 2024



10 Gründe für eine Investition in Türkiye



**ROBUSTE
WIRTSCHAFT**



**BINNENMARKT +
ZUGÄNGLICHE
MÄRKTE**



**STRATEGISCHE
LAGE**



**GÜNSTIGE
DEMOGRAFIE**



**QUALIFIZIERTE UND
WETTBEWERBSFÄHIGE
ARBEITSKRÄFTE**



**KONTINUIERLICHER
REFORMPROZESS**



**UNTERNEHMENSFREI
NDLICHKEIT**



**LUKRATIVE
ANREIZE**



**VOORTEILHAFTES
F&E-ÖKOSYSTEM**



**CHANCEN NACH
SEKTOR**

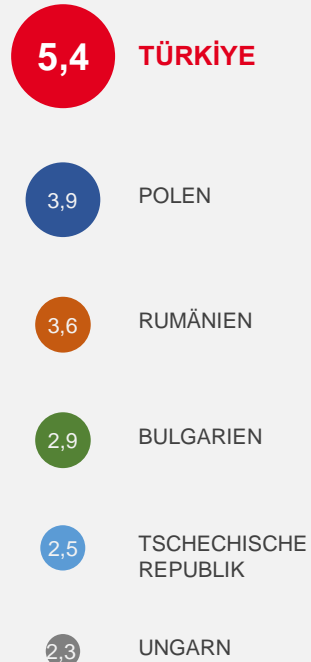


11. größte Wirtschaft der Welt

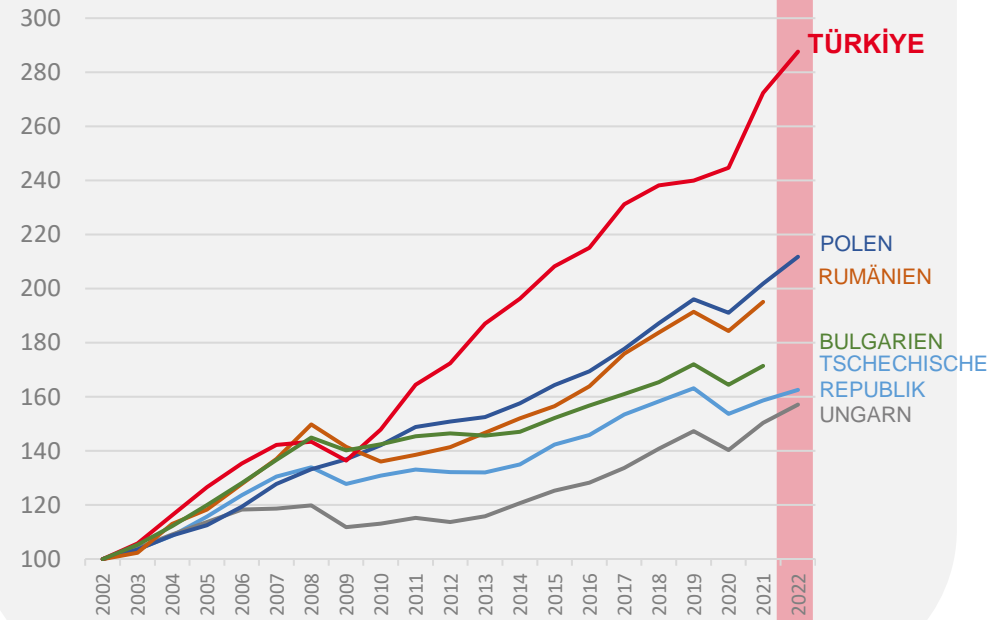
RANGFOLGE DER VOLKSWIRTSCHAFTEN NACH BIP BEI PPP*

2003	2019	2022
1. USA	1. CHINA	1. CHINA
2. CHINA	2. USA	2. USA
3. JAPAN	3. INDIEN	3. INDIEN
4. DEUTSCHLAND	4. JAPAN	4. JAPAN
5. INDIEN	5. DEUTSCHLAND	5. DEUTSCHLAND
6. RUSSLAND	6. RUSSLAND	6. RUSSLAND
7. FRANKREICH	7. INDONESIAEN	7. INDONESIAEN
8. Vereinigtes Königreich	8. BRASILIEN	8. BRASILIEN
9. BRASILIEN	9. Vereinigtes Königreich	9. Vereinigtes Königreich
10. ITALIEN	10. FRANKREICH	10. FRANKREICH
11. MEXIKO	11. MEXIKO	11. TÜRKIYE
12. INDONESIAEN	12. ITALIEN	12. ITALIEN
13. SPANIEN	13. TÜRKIYE	13. MEXIKO
14. KANADA	14. S.KOREA	14. KOREA
15. S.KOREA	15. SPANIEN	15. KANADA
16. SAUDI-ARABIEN	16. KANADA	16. SPANIEN
17. IRAN	17. SAUDI-ARABIEN	17. SAUDI-ARABIEN
18. TÜRKIYE	18. IRAN	18. ÄGYPTEN

DURCHSCHNITTLICHES BIP-WACHSTUM (%) 2002-2022

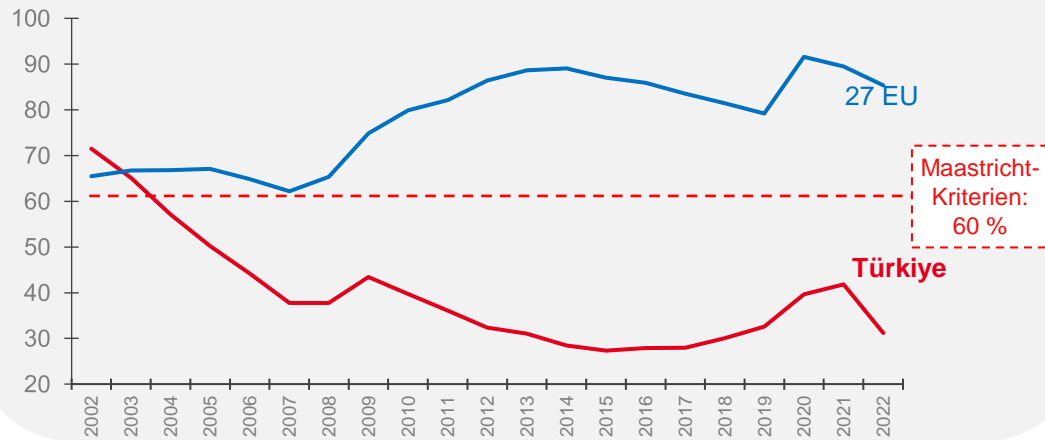


REALES BIP-WACHSTUM PRO JAHR (INDEX: 2002 = 100)

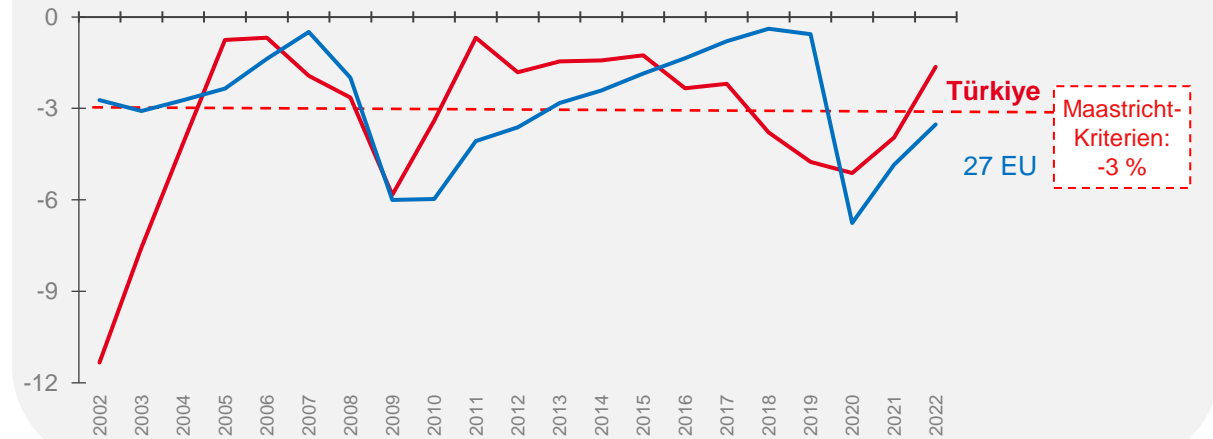




Brutto-Staatsschulden in % des BIP



Haushaltssaldo in % des BIP



ROBUSTE WIRTSCHAFT

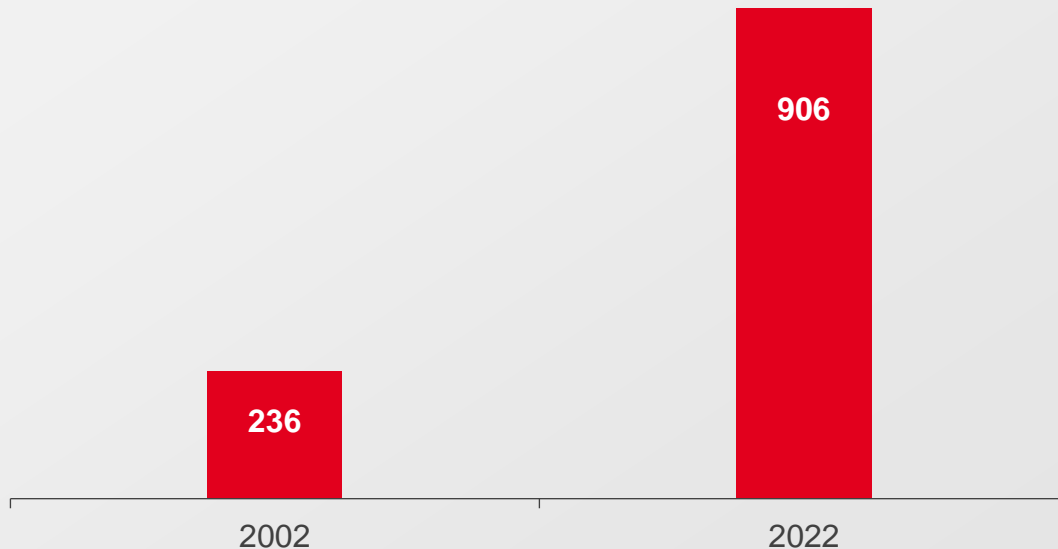
VERDREIFACHUNG DES WIRTSCHAFTSVOLUMENS IN DEN LETZTEN 20 JAHREN



Die türkische Wirtschaft hat sich in den letzten 20 Jahren **mehr als verdreifacht** und verspricht, weiter zu wachsen.

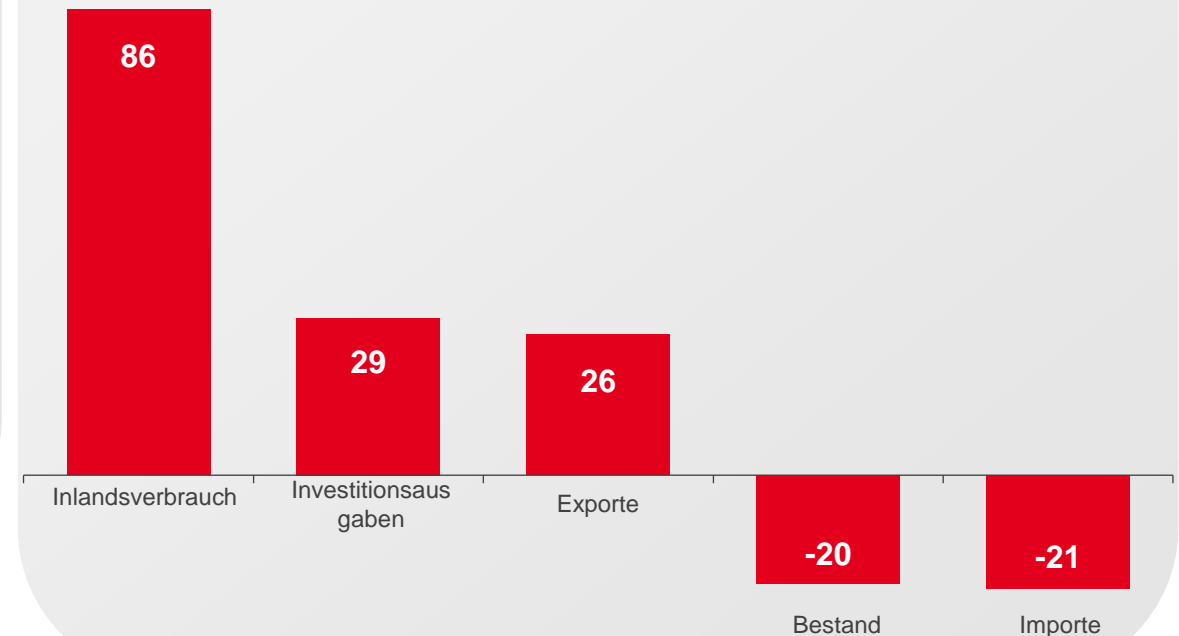
Türkische Wirtschaft

(BIP zu laufenden Preisen, Mrd. USD)



Ein **robuster Binnenmarkt** und ein unternehmerisch orientierter Privatsektor förderten Investitionen und Exporte.

Beitrag zum BIP Wachstum 2002-2022 (%)



BINNENMARKT

BEEINDRUCKENDES WIRTSCHAFTSWACHSTUM, DAS ZU EINER GROSSEN MITTELSCHICHT MIT STEIGENDER KAUFKRAFT FÜHRT



Pro-Kopf-Einkommen

(BIP pro Kopf, aktuelle Preise zu Kaufkraftparität)



2002



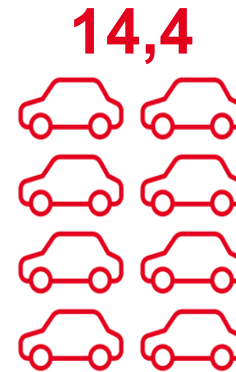
2022

Automobilbestand

(Millionen Kfz)



2002



2022

Passagiere türkische Luftfahrt

(Millionen Passagiere)



2002

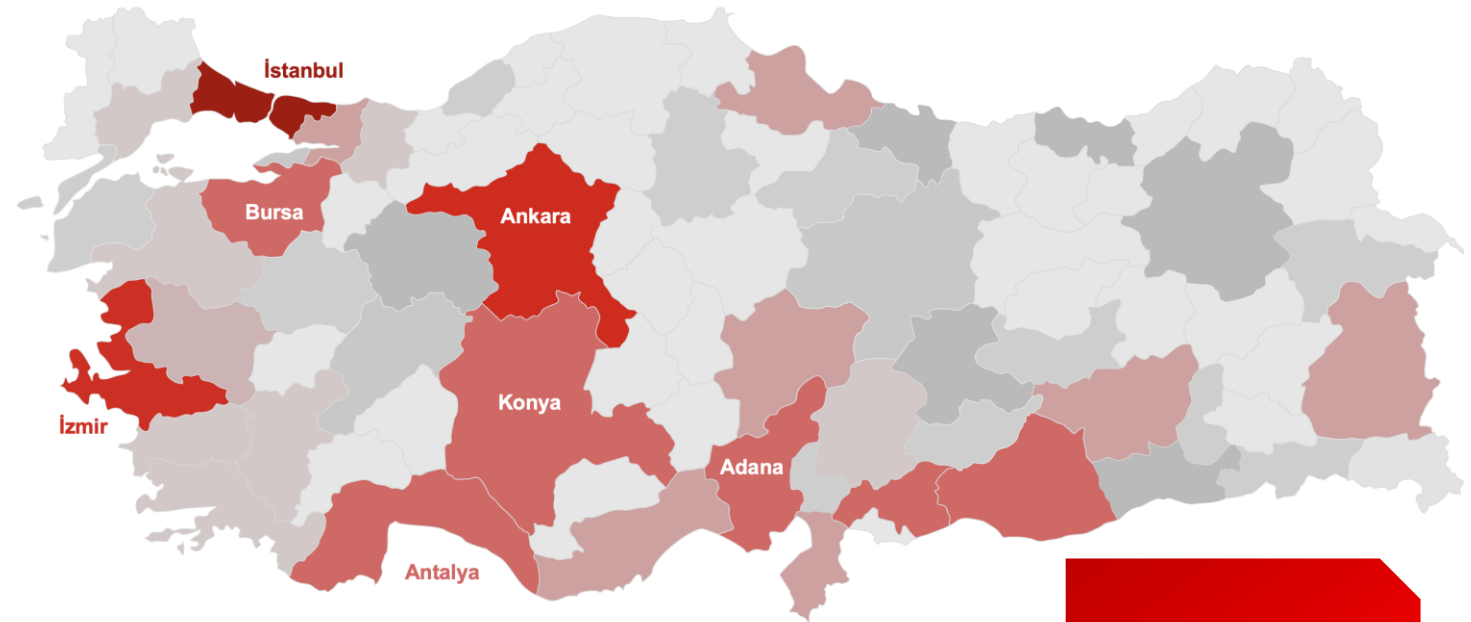


2023



Gesamtbevölkerung 2022 **85,4 Millionen**

Istanbul	15,7 Millionen	Denizli	1,1 Millionen
Ankara	5,8 Millionen	Muğla	1 Millionen
Izmir	4,5 Millionen	Eskişehir	0,9 Millionen
Bursa	3,2 Millionen	Mardin	0,9 Millionen
Antalya	2,7 Millionen	Trabzon	0,8 Millionen
Konya	2,3 Millionen	Malatya	0,8 Millionen
Adana	2,3 Millionen	Ordu	0,8 Millionen
Şanlıurfa	2,2 Millionen	Erzurum	0,7 Millionen
Gaziantep	2,2 Millionen	Afyonkarahisar	0,7 Millionen
Kocaeli	2,1 Millionen	Sivas	0,6 Millionen
Mersin	1,9 Millionen	Adıyaman	0,6 Millionen
Diyarbakır	1,8 Millionen	Batman	0,6 Millionen
Hatay	1,7 Millionen	Tokat	0,6 Millionen
Manisa	1,5 Millionen	Zonguldak	0,6 Millionen
Kayseri	1,4 Millionen	Elazığ	0,6 Millionen
Samsun	1,4 Millionen	Kütahya	0,6 Millionen
Balıkesir	1,3 Millionen	Çanakkale	0,6 Millionen
Kahramanmaraş	1,2 Millionen	Osmaniye	0,6 Millionen
Van	1,1 Millionen	Şırnak	0,6 Millionen
Aydın	1,1 Millionen	Çorum	0,5 Millionen
Tekirdağ	1,1 Millionen	Ağrı	0,5 Millionen
Sakarya	1,1 Millionen		



24 urbane Zentren
mit
mehr als 1 Million
Einwohner

BINNENMARKT + ZUGÄNGLICHE MÄRKTE

BINNENMARKT + EU-MARKT + FREIHANDELSZONE



Zollunion mit der EU ermöglicht direkten Zugang zum EU-Markt

NORWAY ISRAEL *SUDAN
UAE LIECHTENSTEIN
SWITZERLAND ICELAND
BOSNIA AND HERZEGOVINA
PALESTINE MACEDONIA
MOROCCO TUNISIA
ALBANIA EGYPT
GEORGIA MONTENEGRO
SERBIA CHILE
MAURITIUS SOUTH KOREA
MALAYSIA *LEBANON MOLDOVA
FAROE ISLANDS
SINGAPORE VENEZUELA
UNITED KINGDOM
*QATAR KOSOVO
UAE



in 29 Ländern mit Freihandelsabkommen



STRATEGISCHE LAGE

DREHSCHIBE FÜR MULTINATIONALE
UNTERNEHMEN FÜR PRODUKTION, EXPORT
UND VERWALTUNG



Arbeitszeiten, die sich mit 16 Zeitzonen überschneiden

NÄHE ZU WICHTIGEN MÄRKTEN
1,3 Milliarden Menschen und 28 Billionen Dollar BIP in Europa, MENA und Zentralasien 4 Flugstunden entfernt

KONNEKTIVITÄT
Turkish Airlines fliegt 342 Ziele in 121 Ländern an.

PRODUKTIONS- UND EXPORTZENTRUM FÜR MULTINATIONALE UNTERNEHMEN

SOWIE MANAGEMENT-DREHSCHIBE FÜR MULTINATIONALE UNTERNEHMEN



66 Länder



70 Länder



Produktionsbasis für MENA



Weltweit größte Produktionsstätte



89 Länder



22 Länder



Exportiert 75 % seiner Produktion



80 Länder



Exportiert 85 % seiner Produktion



Exportiert 87 % seiner Produktion



14 Länder



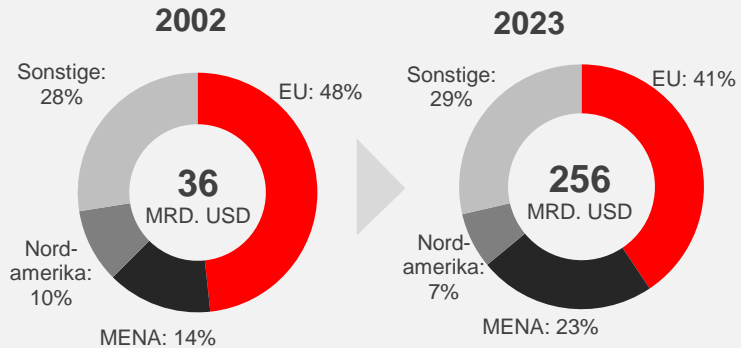
30 Länder

STRATEGISCHE LAGE


STRATEGISCHE LAGE UND ERWEITERTE PRODUKTIONSKAPAZITÄTEN ZIEHEN MULTINATIONALE UNTERNEHMEN FÜR EXPORTINVESTITIONEN AN



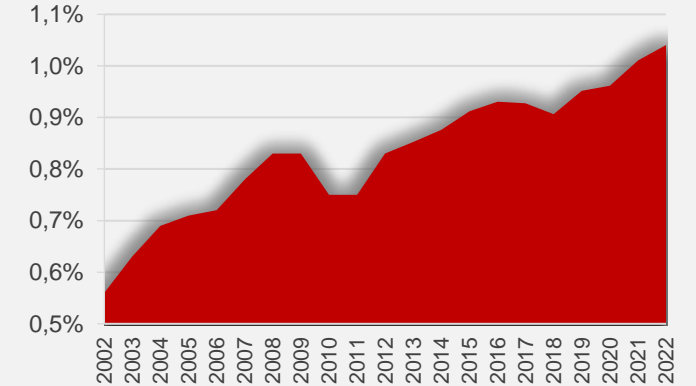
WARENEXPORTE NACH REGIONEN



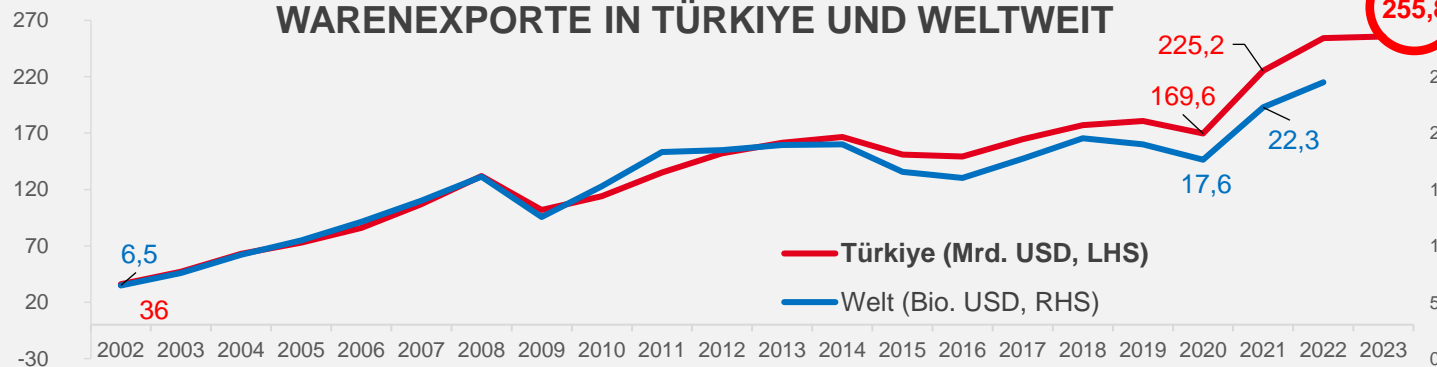
ANZAHL DER EXPORTPRODUKTE ÜBER 1 MRD. USD



ANTEIL VON TÜRKIYE AN WELTWEITEN WARENEXPORTEN



WARENEXPORTE IN TÜRKIYE UND WELTWEIT



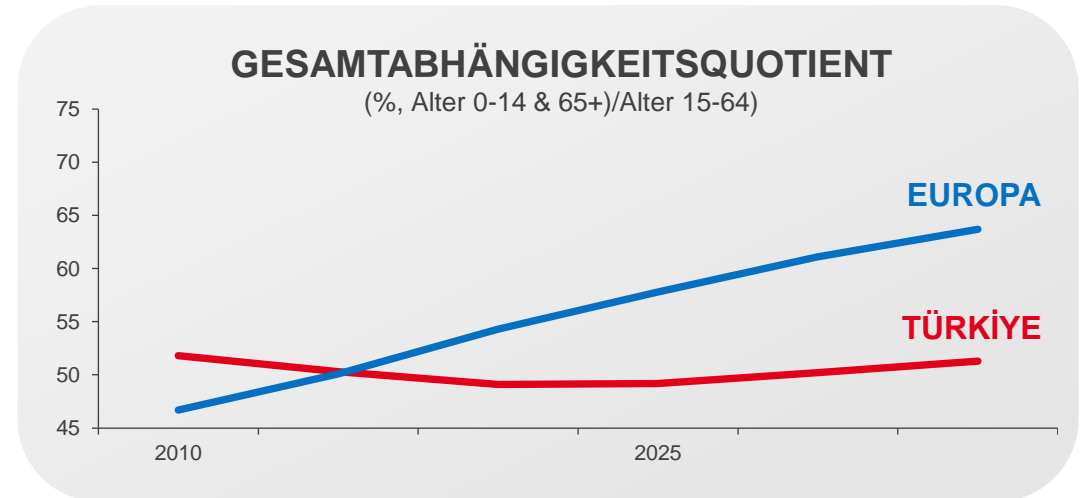
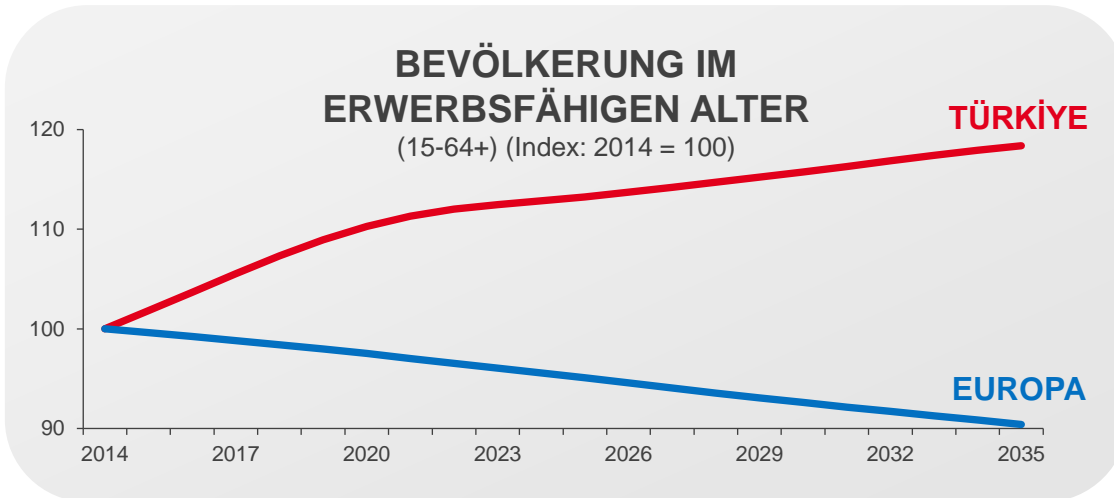
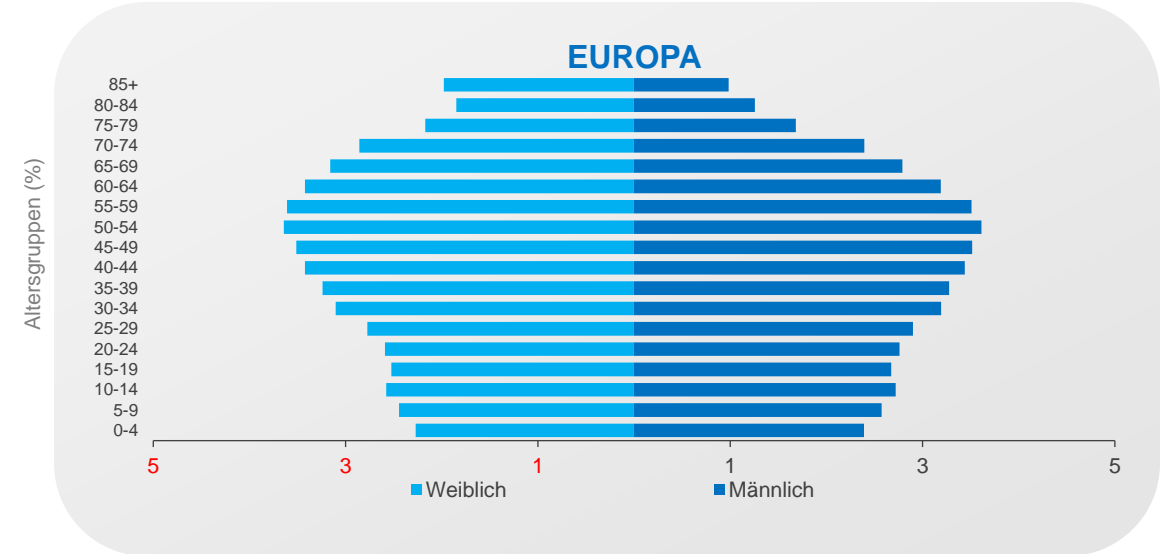
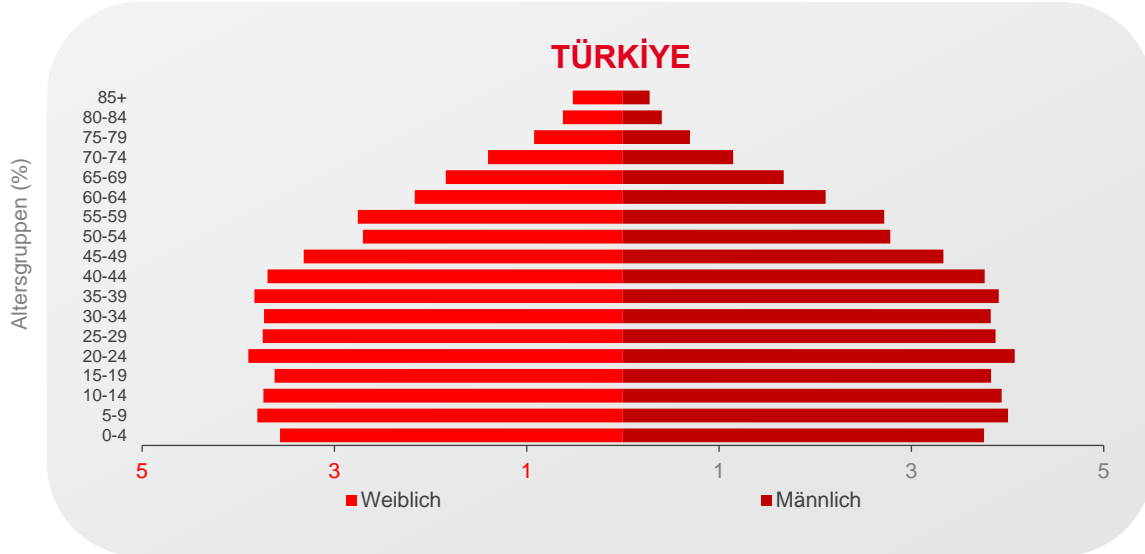
Türkiye verzeichnete 2023 ein **Allzeithoch** bei Exporten

DURCHSCHNITTLICHES JÄHRLICHES EXPORTWACHSTUM (2002-2022)

	Türkiye	10,3%
	The World	6,9%

GÜNSTIGE DEMOGRAFIE

DIE HÄLFTE DER BEVÖLKERUNG IST JÜNGER ALS 33,5 JAHRE, WAS ZU DYNAMISCHEN ARBEITSKRÄFTEN UND HAUSHALTSDISZIPLIN FÜHRT

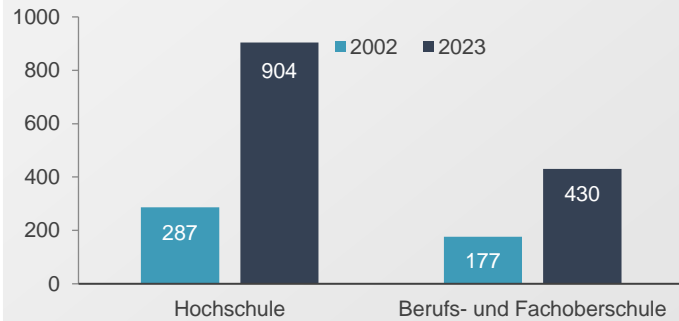


QUALIFIZIERTE UND WETTBEWERBSFÄHIGE ARBEITSKRÄFTE

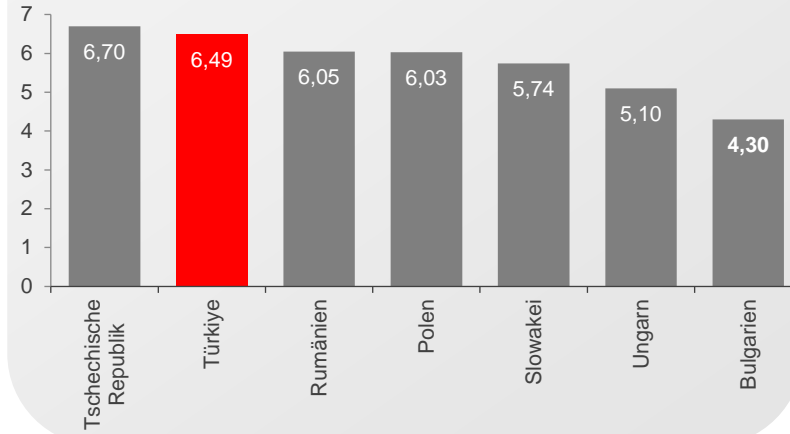
MODERNISIERTES BILDUNGSSYSTEM ZUR FÖRDERUNG EINES QUALIFIZIERTEN ARBEITSKRÄFTEPOOLS UND ERFÜLLUNG VON UNTERNEHMENSANFORDERUNGEN



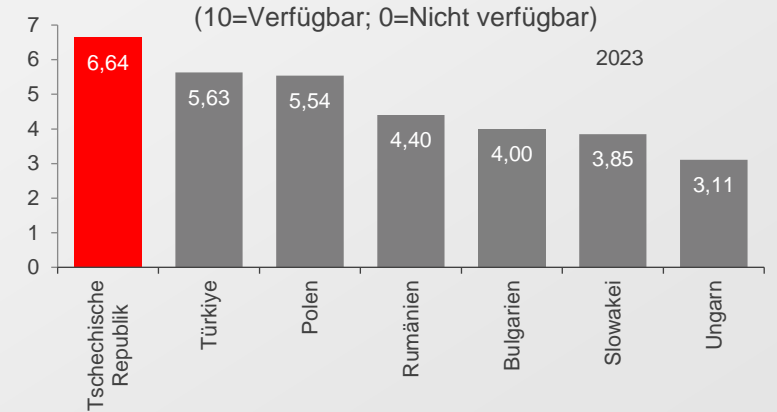
JÄHRLICHE ABSOLVENTENZAHL (Tausend)



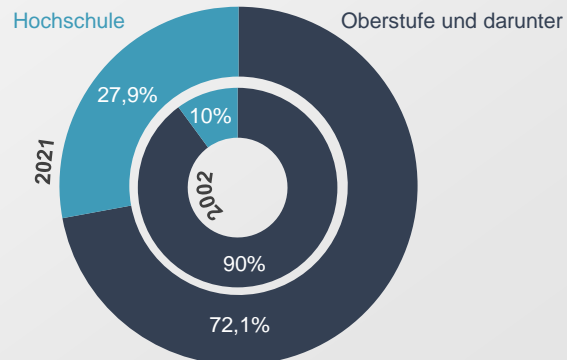
VERFÜGBARKEIT VON QUALIFIZIERTEN INGENIEUREN (10=Verfügbar; 0=Nicht verfügbar) 2023



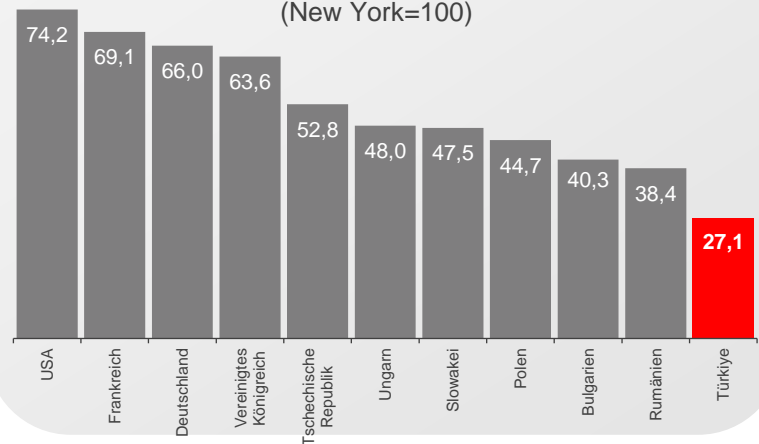
VERFÜGBARKEIT VON KOMPETENTEN FÜHRUNGSKRÄFTEN (10=Verfügbar; 0=Nicht verfügbar) 2023



ERWERBSPERSONEN NACH BILDUNGSNIVEAU



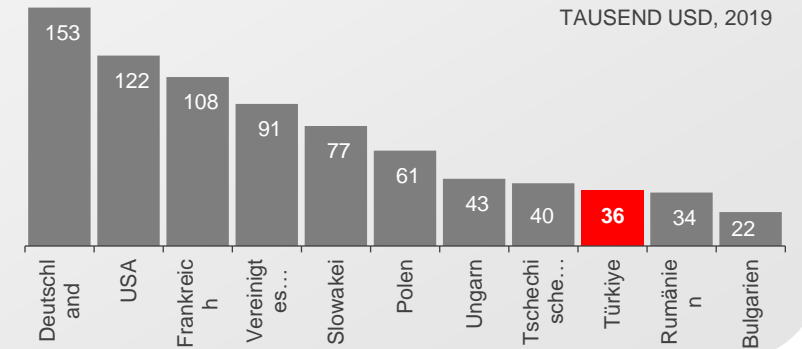
LEBENSHALTUNGSKOSTENINDEX 2023 (New York=100)



VERGÜTUNG VON FÜHRUNGSKRÄFTEN/INGENIEUREN

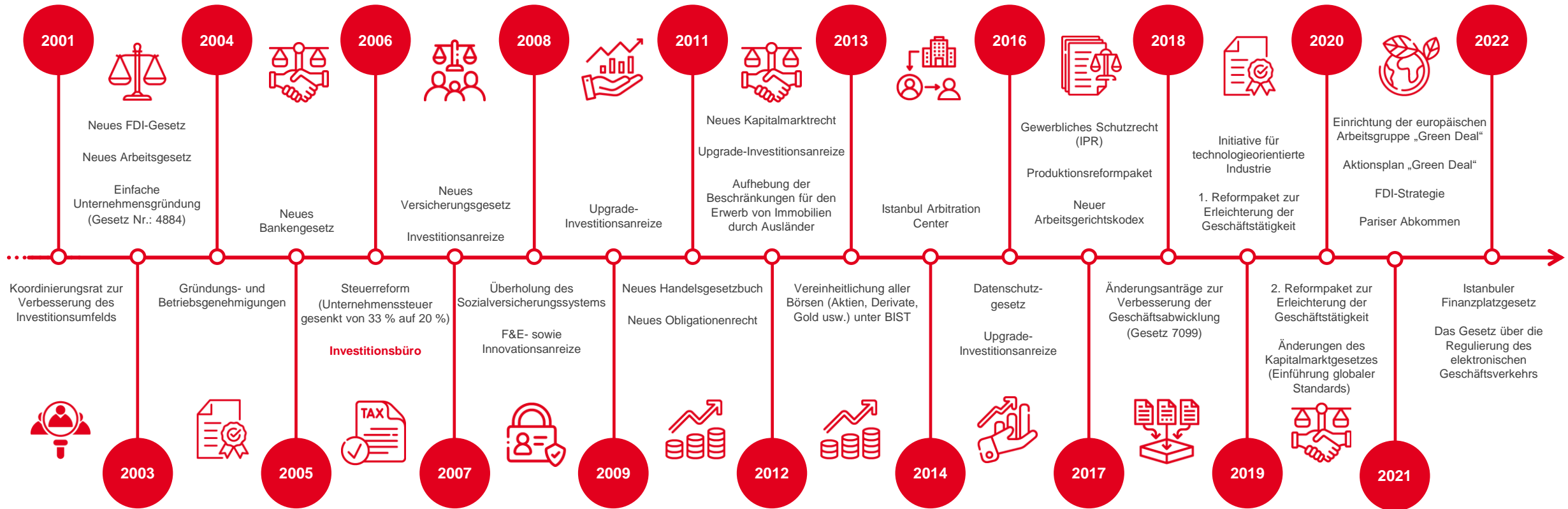
Gesamtgrundgehalt plus Boni und langfristige Anreize

TAUSEND USD, 2019





Dank der in den letzten zwei Jahrzehnten erreichten Stabilität ist Türkiye nach wie vor entschlossen, fast alle 18–24 Monate **wesentliche Reformen** in verschiedenen Bereichen durchzuführen.

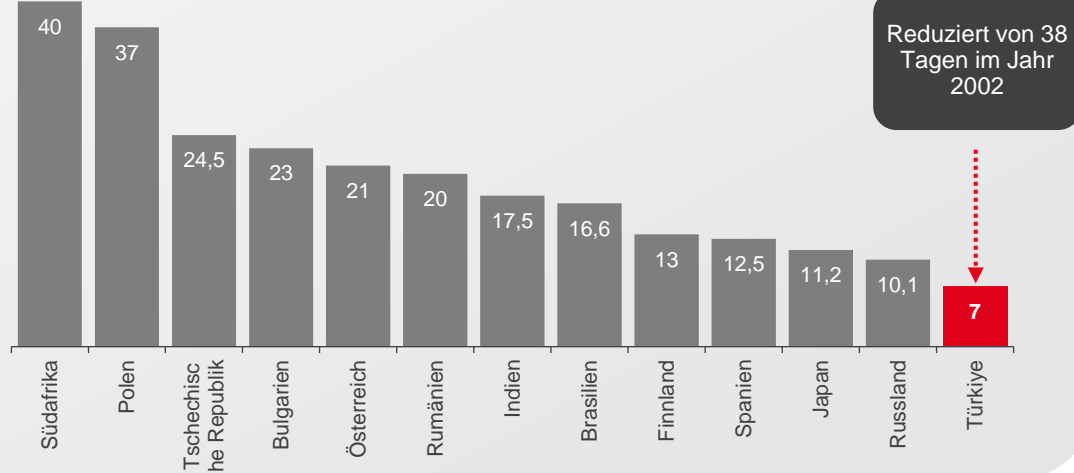


REFORMEN

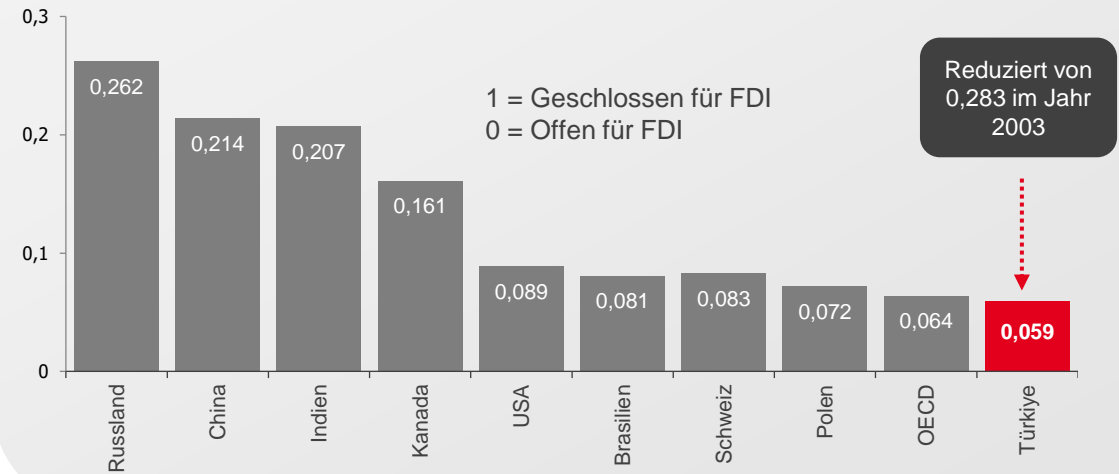
KONTINUIERLICHE UMSETZUNG UMFASSENDER REFORMEN IN VIELEN BEREICHEN



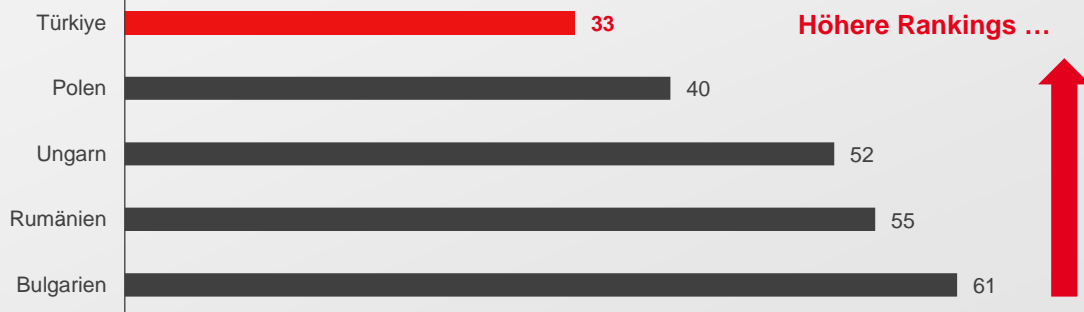
ANZAHL DER TAGE FÜR DIE GRÜNDUNG EINES UNTERNEHMENS, 2020



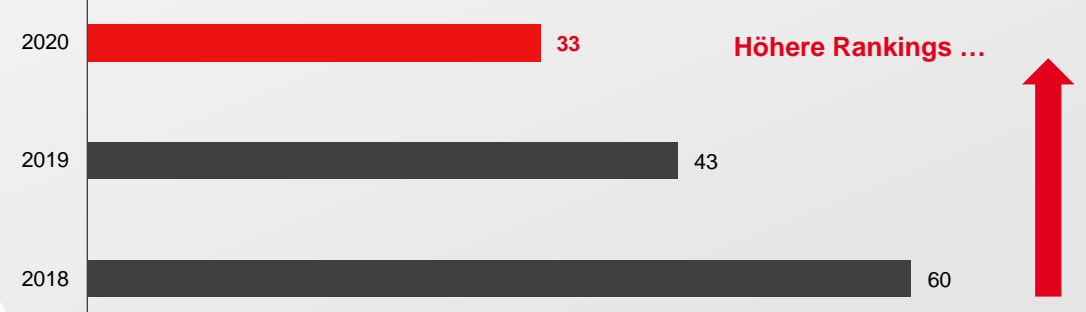
INDEX DER RESTRIKTIVEN FDI-VORSCHRIFTEN, 2020



RANKING ZUR ERLEICHTERUNG DER UNTERNEHMENSTÄTIGKEIT, 2020



RANKING ZUR ERLEICHTERUNG DER UNTERNEHMENSTÄTIGKEIT (Y-O-Y)





Schutz internationaler Investoren durch das FDI-Gesetz

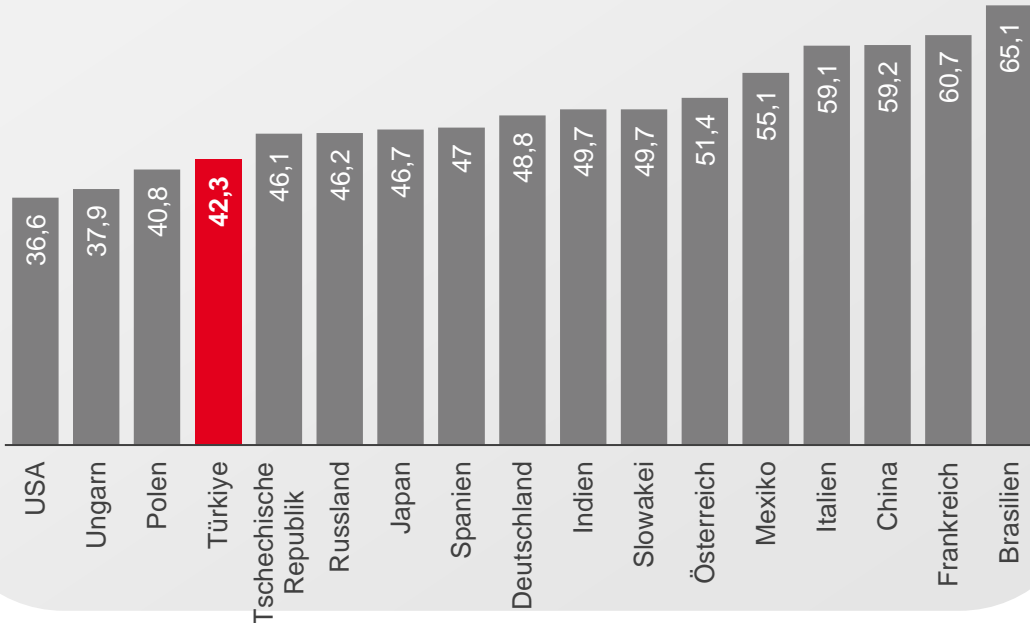


Bilaterale Investitionsschutzabkommen mit 88 Ländern

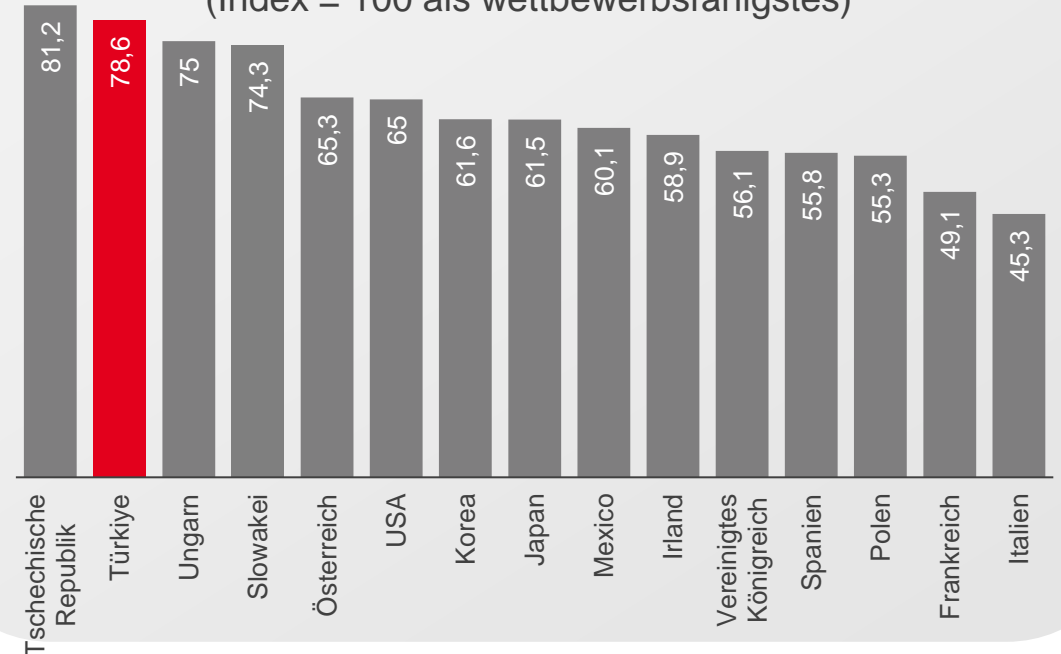


Abkommen zur Vermeidung der Doppelbesteuerung mit 89 Ländern

GESAMTSTEUER- UND BEITRAGSSATZ*, 2019
(% des Gewinns)



INTERNATIONALE STEUERWETTBEWERBSFÄHIGKEIT, 2023**
(Index = 100 als wettbewerbsfähigstes)



Quelle: Handelsministerium, Weltbank, Steuergrundlage, Gesetz über ausländische Direktinvestitionen 2003, *Gesamtsteuersatz: Gewinn- oder Körperschaftsteuer, vom Arbeitgeber gezahlte Sozial- und Arbeitssteuern, Grundsteuern, Umsatzsteuern und andere Steuern (wie Kommunalabgaben und Kfz-Steuern).
(Steuerliche Wettbewerbsfähigkeit misst die Steuerpolitik der Länder fünf Kategorien: Körperschaftsteuer, Verbrauchssteuer, Grundsteuer, Einzelsteuer und internationale Steuervorschriften.)



PRODUKTIONSANREIZE

- ✓ Steuersenkung und -befreiung +



BESCHÄFTIGUNGSANREIZE

- ✓ Unterstützung bei der Gehaltsabrechnung und Schulung +



F&E- SOWIE INNOVATIONSANREIZE

- ✓ Steuersenkung und -befreiung +



ANREIZE FÜR DIENSTLEISTUNGSEXPORTEURE

- ✓ Steuersenkung für den Export von Dienstleistungen in

- Maschinenbau
- Architektur
- Design
- Software
- Medizinische Berichterstattung
- Buchhaltung
- Call Center
- Rechenzentrum
- Bildung
- Gesundheitswesen



TECHNOLOGIEENTWICKLUNGS ZONEN

- ✓ zur Unterstützung von F&E
- ✓ Steuersenkung und -befreiung +



EXKLUSIVZONEN

- ✓ **Freihandelszonen**
Steuersenkung und -befreiung +
- ✓ **Organisierte Industriezonen**
Entwickelte Infrastruktur

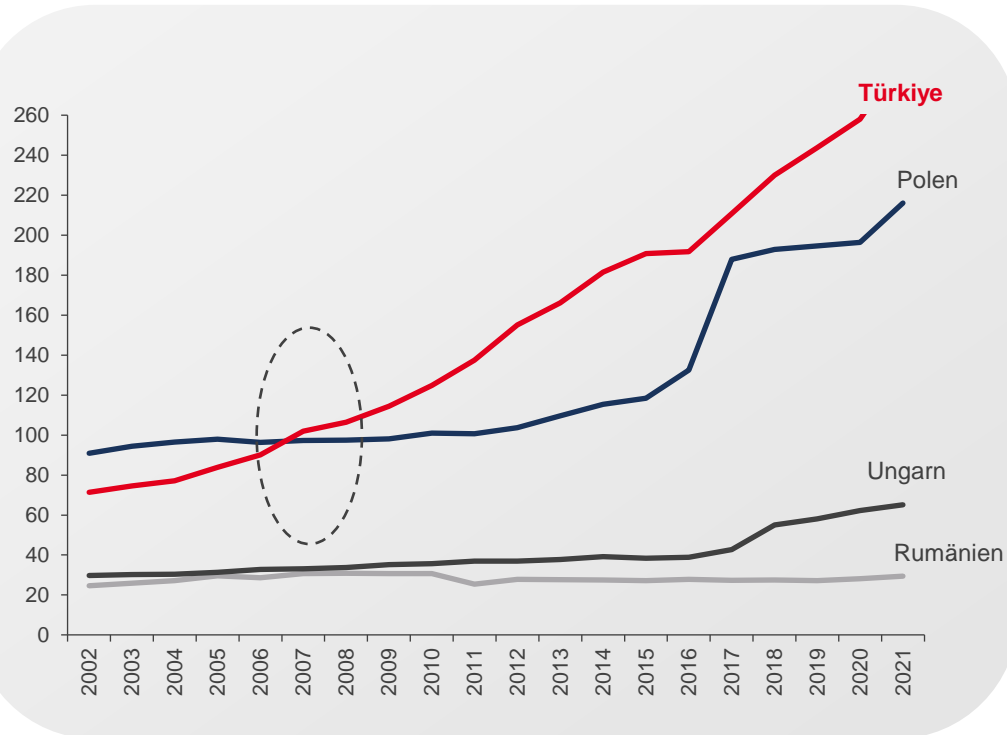


VORTEILHAFTES F&E-ÖKOSYSTEM

F&E-ANREIZE WERDEN DURCH EIN
VORTEILHAFTES ÖKOSYSTEM WEITER
UNTERSTÜTZT



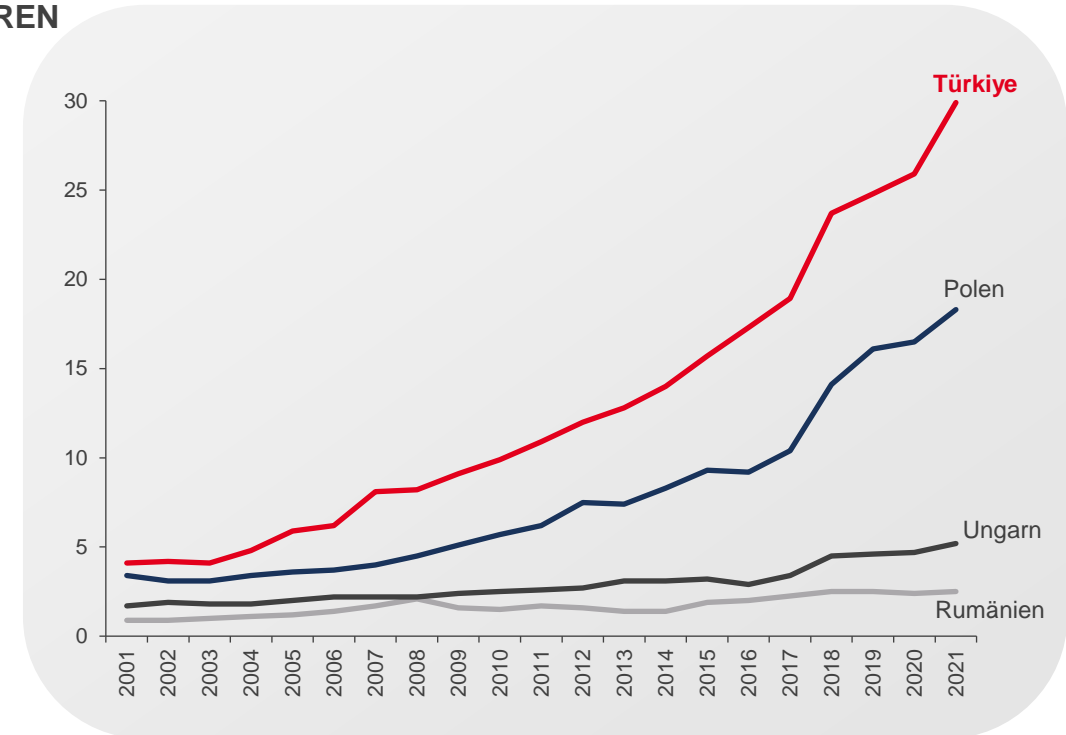
ANZAHL DER FORSCHER (Tausend)



RUND 700 INTERNATIONALE UNTERNEHMEN IM TECHNOPARK UND IN DEN FORSCHUNGS- UND ENTWICKLUNGSZENTREN




ERHÖHUNG DER F&E-AUSGABEN (Mrd. USD, PPP)





AUSGEWÄHLTE AUSLÄNDISCHE UNTERNEHMEN, DIE IN TÜRKIYE FORSCHEN UND ENTWICKELN



BRANCHENSPEZIFISCHE MÖGLICHKEITEN

ZAHLREICHE MÖGLICHKEITEN IN VERSCHIEDENEN SEKTOREN



AUTOMOBIL

- 13. größter Hersteller weltweit, 4. in Europa (2022)
- 1,4 Mio. produzierte Fahrzeuge (2022)
- Export: 35,0 Mrd. USD (2023)




MASCHINEN UND ELEKTROGERÄTE

- Größter TV- und Weißwarenhersteller in Europa
- 75% der Produktion werden exportiert
- Umsatz: 76 Mrd. USD (2022)
- Export: 27,6 Mrd. USD (2023)



LUFT- UND RAUMFAHRT UND VERTEIDIGUNG

- Verteidigungsausgaben: 10,6 Mrd. USD (2022)
- Export: 5,5 Mrd. USD (2023)
- Flugpassagiere: 182 Mio. (2022)
- Istanbul ist die Stadt mit dem höchsten Passagieraufkommen in Europa.



ENERGIE

- Sechstgrößter Strommarkt in Europa mit mehr als 100 GW.
- 54% der Stromkapazität stammen aus erneuerbaren Energien (2022).
- Die Türkei hat 2022 eine zusätzliche Kapazität von 3,5 GW geschaffen.
- Viertgrößte Kapazität in Geothermieenergie weltweit.



AGRARLEBENS- MITTEL

- Zehntgrößter Agrarproduzent weltweit, 1. in Europa (2022).
- Markt für Landwirtschaft & Lebensmittelindustrie: 78 Mrd. USD
- Export: 30 Mrd. USD
- Export in rund 200 Länder.



INFRASTRUKTUR

- 195 Mrd. USD PPP-Verträge (1986-2021)
- Weitere Möglichkeiten in Transport, Energie, Gesundheitswesen



IKT

- Marktgröße: 24,7 Mrd. USD (2022)
- Export: 1,7 Mrd. USD (2022)
- Beschäftigung: 213 Tausend, wovon 49% im Bereich F&E tätig sind (2022).
- Technologie-Startups zogen in den Jahren 2021-2022 Investitionen in Höhe von 3,2 Mrd. USD an.



AUSLÄNDISCHE DIREKTINVESTITIONEN (FDI)

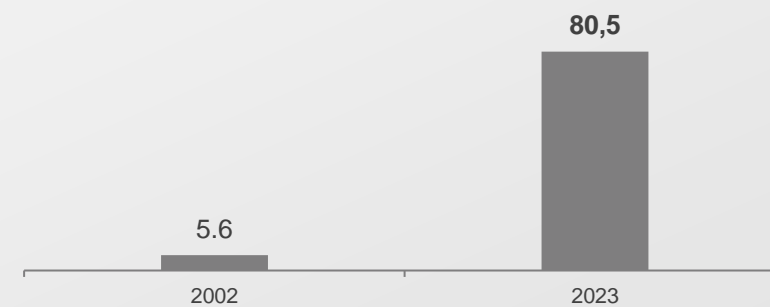
AUSSERORDENTLICHER ANSTIEG DER AUSLÄNDISCHEN INVESTITIONEN AUFGRUND DES ATTRAKTIVEN ANGEBOTS VON TÜRKIYE



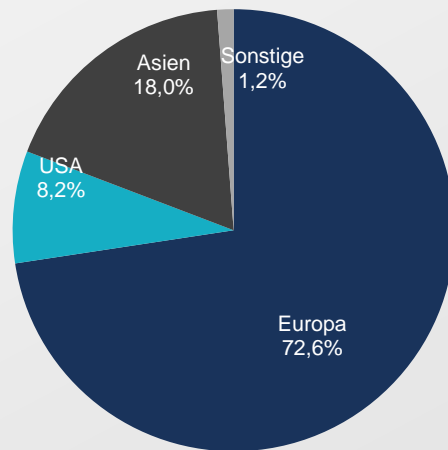
ZUFLÜSSE AUSLÄNDISCHER DIREKTINVESTITIONEN (MRD. USD)



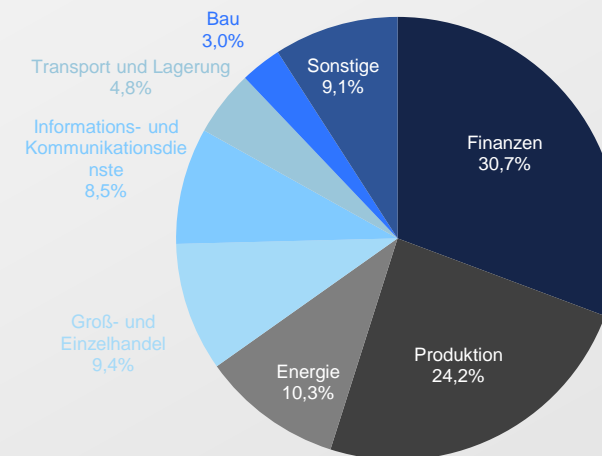
ANZAHL AUSLÄNDISCHER UNTERNEHMEN IN TÜRKIYE ('000)

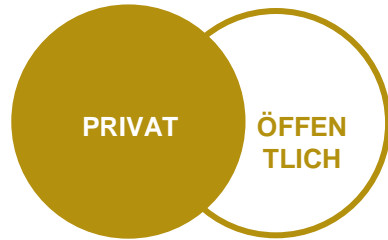


GEOGRAFISCHE AUFSCHLÜSSELUNG DER INVESTITIONEN (2003-2023)



ATTRAKTIVSTE BRANCHEN (KUMULATIV 2003-2023)





**PRIVATWIRTSCHAFTLICHER ANSATZ
MIT MÖGLICHKEITEN DES
ÖFFENTLICHEN SEKTORS**



**EINE REGIERUNGSBEHÖRDE,
DIE DEM PRÄSIDENTEN
UNTERSTEHT**



**AGIERT ALS
LÖSUNGSPARTNER**



**INDIVIDUELLE
BERATUNG**



**ERLEICHTERUNG DER
GESCHÄFTSTÄTIGKEIT**



**MASSGESCHNEIDERTE
DELEGATIONSBSUCHE**



**UNTERSTÜTZUNG BEI DER
ENTWICKLUNG VON
PARTNERSCHAFTEN**



**KOORDINIERUNG MIT
STAKEHOLDERN**



**UNTERSTÜTZUNG BEI DER
STANDORTAUSWAHL**



PROJEKTSTART



**FORTLAUFENDE
UNTERSTÜTZUNG**



PRESIDENCY OF
THE REPUBLIC OF TÜRKİYE
**INVESTMENT
OFFICE**



INVEST.GO

